РОССЕТИ
ЛЕНЭНЕРГО

Ключевые результаты деятельности по РСБУ за 3 месяца 2023 года

29 мая, 2023

Санкт-Петербург

О Компании

ПАО «Россети Ленэнерго»

одна из крупнейших распределительных сетевых компаний России, оказывающая услуги по передаче электрической энергии и технологическому присоединению к электрическим сетям на территории Санкт-Петербурга и Ленинградской области.

Активы

Стоимость активов на 31.03.2023

273 млрд руб.

Установленная мощность

35 342 МВА

Воздушные линии 0,4-110 кВ (по цепям)

51 172 км

Кабельные линии 0,4-110 кВ

31 202 км

Подстанции 35-110 кВ

426 шт.

Трансформаторные подстанции 6-35 кВ

26 579 шт.

Территория присутствия

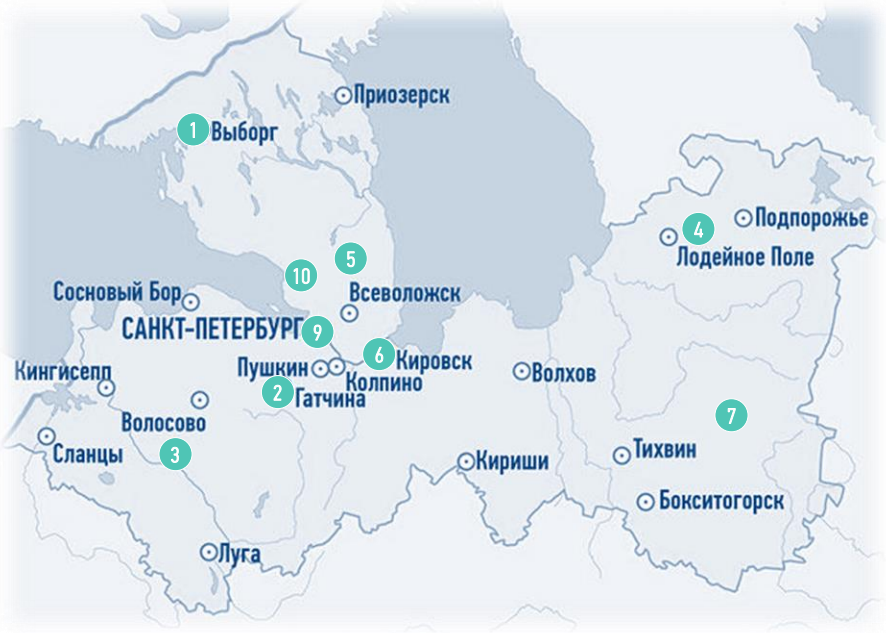

Филиальная сеть

1	Выборгские электрические сети	6	Санкт-Петербургские высоковольтные электрические сети
2	Гатчинские электрические сети	7	Тихвинские электрические сети
3	Кингисеппские электрические сети	8	Дирекция строящихся объектов
4	Новоладожские электрические сети	9	Кабельная сеть
5	Южные электрические сети	10	Северные электрические сети

Акционерный капитал

Рыночная капитализация

115,2 млрд руб.

на 31.03.2023

Акционерный капитал, %

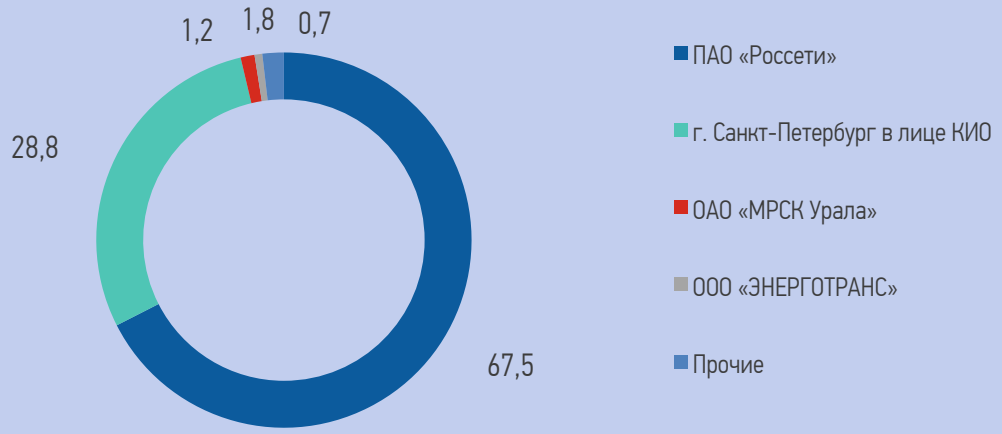

Структура акционерного капитала, % от УК

Листинг

Акции ПАО «Россети Ленэнерго» на Московской Бирже	Тикер	Начало торгов
Обыкновенные акции	LSNG	16.07.2003
Привилегированные акции тип «А»	LSNGP	16.07.2003

Кредитный рейтинг

Агентство	Дата	Значение
АКРА	26.03.2019 (подтвержден 16.05.2023)	AAA прогноз «стабильный»

Операционные результаты

Динамика показателей услуг по передаче э/э, млн кВт*ч

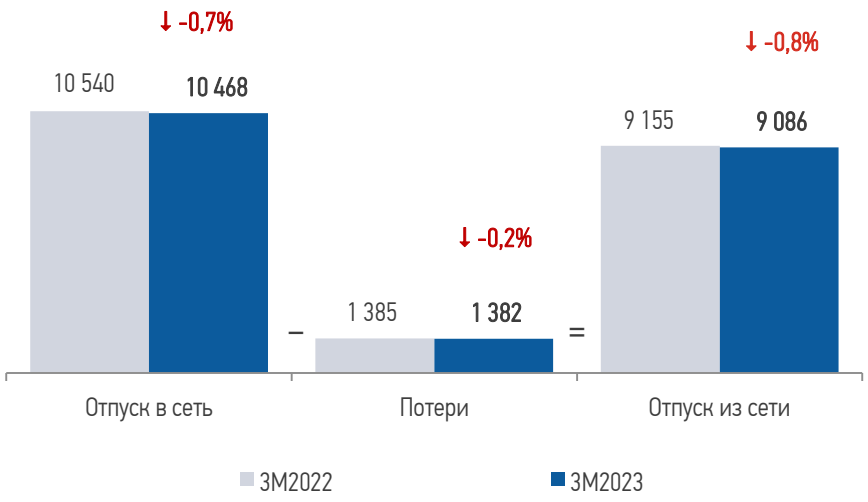

Заключение и исполнение договоров по ТП, шт.[1]

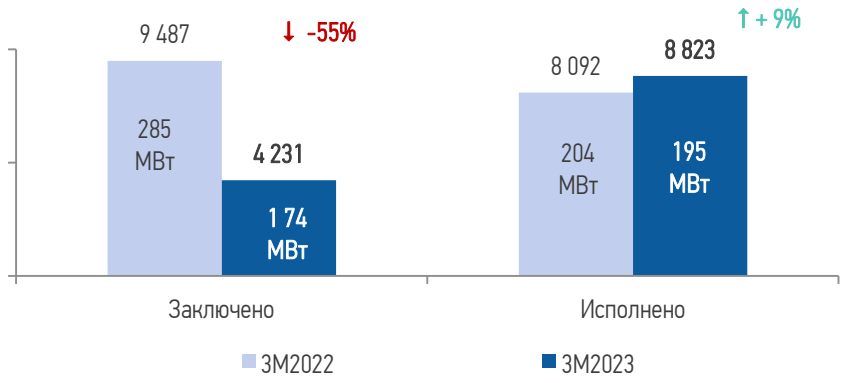

Динамика поданных заявок на ТП, шт.[1]

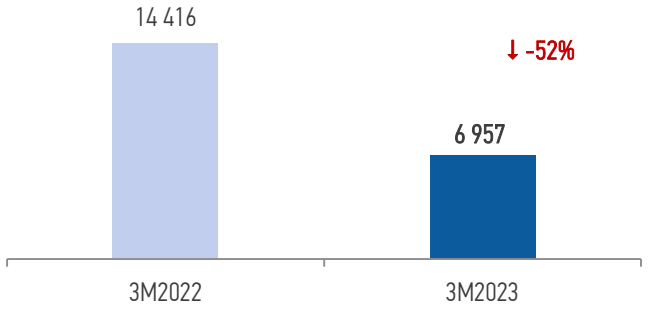

Структура отпуска э/э за 3М2023 по группам потребителей

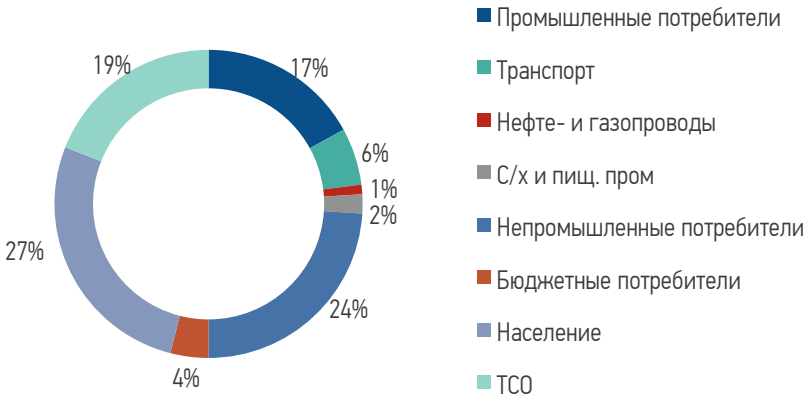

[1] Показатели без учета генерации (постоянное технологическое присоединение.)

РОССЕТИ ЛЕНЭНЕРГО

Ключевые результаты деятельности

Показатель	ед. изм.	1 кв.2023	1 кв. 2022	Изменение
Полезный отпуск электроэнергии	млн кВтч	8 828	8 889	-0,7%
Присоединенная мощность	МВт	195	204	-4,4%
Выручка	**млн руб.**	**28 258**	**24 810**	**13,9%**
Себестоимость	млн руб.	18 735	17 619	6,3%
Чистая прибыль	**млн руб.**	**7 909**	**5 460**	**44,9%**
EBITDA	**млн руб.**	**14 387**	**12 591**	**14,3%**
Рентабельность EBITDA	%	50,9	50,7	0,2 п.п.

Показатель		31.03.2023	31.12.2022	Изменение
Активы	млн руб.	273 079	274 155	-0,4%
Капитал и резервы	млн руб.	175 799	167 890	4,7%
Рентабельность собственного капитала (ROE)	%	11,6	10,7	0,9 п.п.
Чистый долг	**млн руб.**	**5 794**	**10 434**	**-44,5%**
Чистый долг/EBITDA за 12 месяцев	**-**	**0,12**	**0,23**	**-**

Показатель EBITDA отражен за вычетом сальдо резерва под обесценение долговых финансовых вложений. EBITDA = Прибыль до налогообложения + Амортизация ОС и НМА + Проценты к уплате – Сальдо резерва под обесценение долговых финансовых вложений.
Показатель ROE рассчитан по формуле: (Чистая прибыль (за 4 квартала) / Собственный капитал) * 100
Величина чистого долга рассчитана как сумма кредитов и займов (с учетом задолженности по %) за вычетом денежных средств и краткосрочных финансовых вложений
Показатель Присоединенной мощности указан в рамках постоянного ТП без генерации.
Полезный отпуск - объем оказанных услуг по передаче электрической энергии.

Выручка

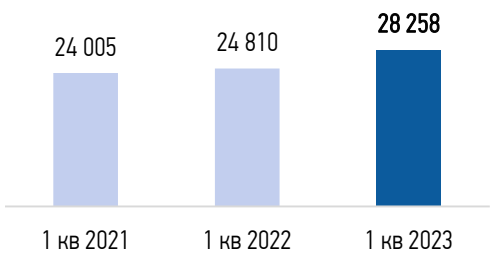

Чистый долг

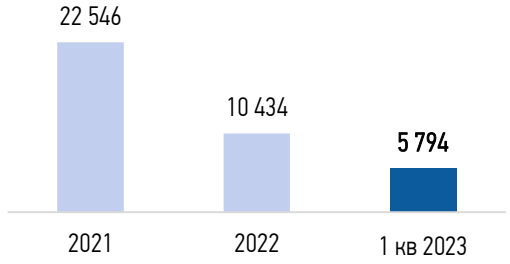

EBITDA

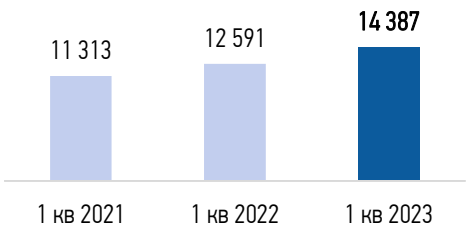

Чистая прибыль

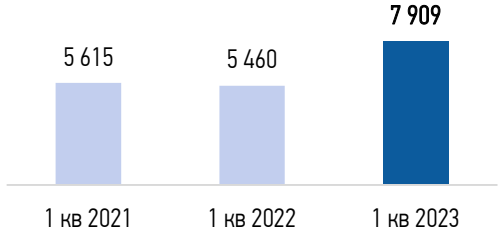

Финансовые результаты

Формирование выручки и чистой прибыли, млн руб.

Выручка по видам деятельности[1]

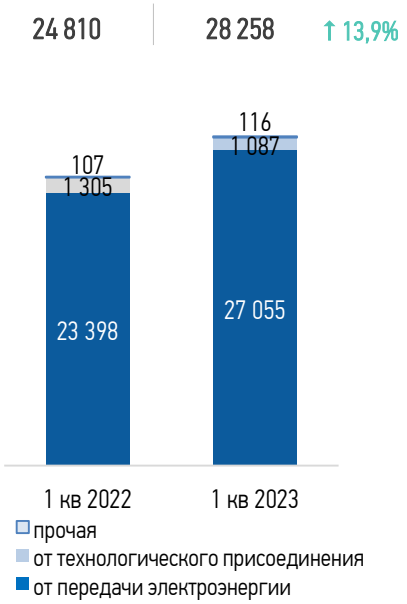

–

Себестоимость

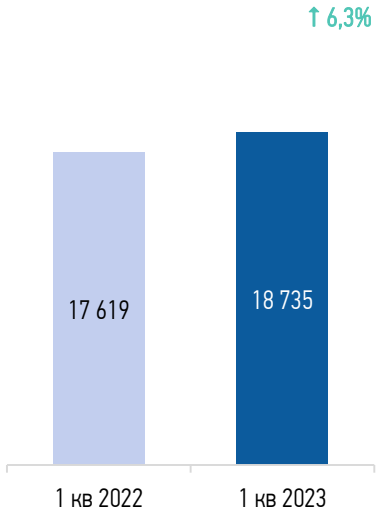

=

Валовая прибыль

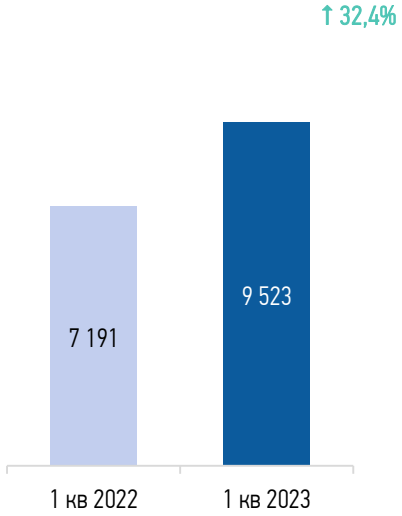

Чистая прибыль

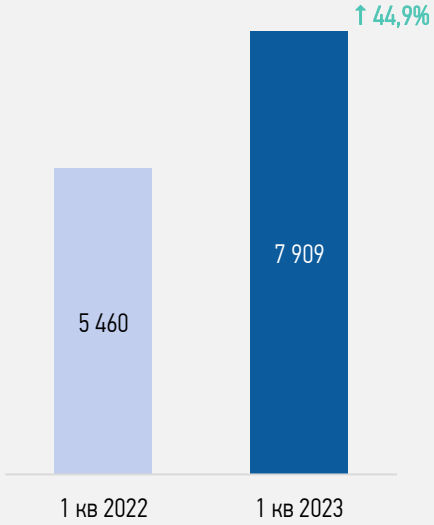

Основное влияние на динамику чистой прибыли оказали рост выручки по передаче электроэнергии и снижение прочих расходов за счёт уменьшения величины созданных резервов, в том числе под обесценение финансовых вложений за счёт изменения динамики рынка ценных бумаг.

[1]Включая прочие виды деятельности, выручка по которым составляет незначительную часть в общей сумме

EBITDA и долговая позиция

EBITDA, млн руб.

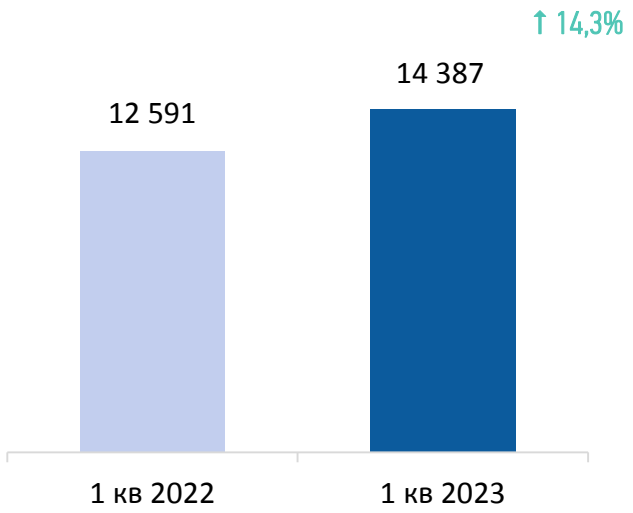

млн руб.

	31.03.2023
Прибыль до налогообложения	9 583
Сальдо резерва под обесценение долговых финансовых вложений	-36
Чистое начисление/(восстановление) убытка от обесценения ОС и прав пользования активами	-18
% к уплате	69
EBIT	**9 670**
Амортизация ОС, НМА и ППА	4 717
EBITDA	**14 387**
Рентабельность EBITDA, %	50,9

Структура долгового портфеля, млн руб.

	Процентная ставка	Срок	Долг на 31.12.2022	Долг 31.03.2023	Изменение
Банковские кредиты	0,51-8,95%	2023-2025	17 869	20 395	2 526
Облигации	8,60%	2025	10 000	213	- 9 787
Итого кредиты и займы			**27 869**	**20 608**	**- 7 261**

Без учета начисленных, но неоплаченных процентов.

	31.03.2023
Чистый долг, млн руб.	5 794
Чистый долг/EBITDA за 12 месяцев	0,12

Долговой портфель в виде краткосрочных и долгосрочных кредитов и займов компании на конец отчетного периода составил 20 608 млн руб. (с учетом начисленных, но неоплаченных процентов – 20 731 млн руб.)
В феврале 2023 года был осуществлен выкуп облигаций серии БО-03 и БО-04 в размере 9 787 млн руб. по требованию их владельцев, кроме того, в рамках управления свободной ликвидностью были погашены кредиты с наиболее высокой ставкой.

Структура активов и пассивов

Структура активов на 31.03.2023, млн руб.

Структура пассивов на 31.03.2023, млн руб.

Активы

273 079

млн руб.

на 31.03.2023

По состоянию на 31.03.2023 **активы** ПАО «Россети Ленэнерго» составили 273 079 млн руб., что ниже показателя на начало года на 0,4%. Незначительное снижение активов связано со снижением остатков денежных средств и краткосрочных финансовых вложений.

Инвестиционная программа

Исполнение инвестиционной программы

Ввод основных фондов, млн руб.

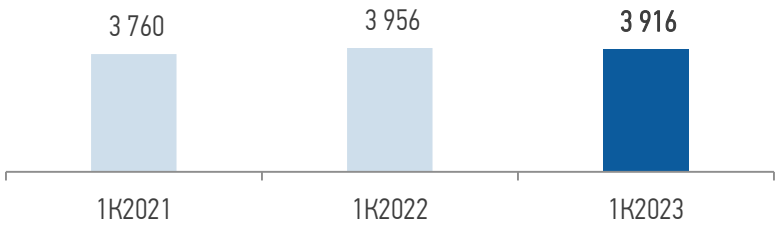

Финансирование, млн руб. с НДС

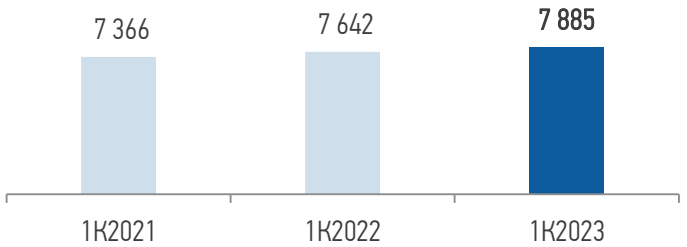

Ввод ЛЭП, км

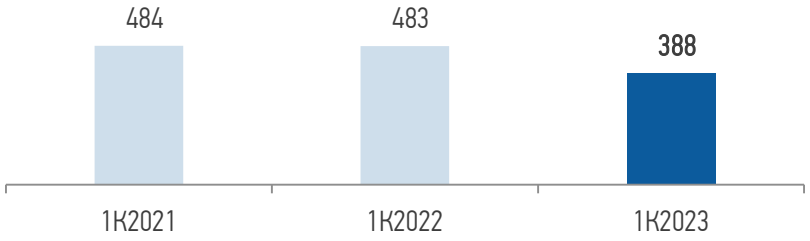

Ввод мощности, МВА

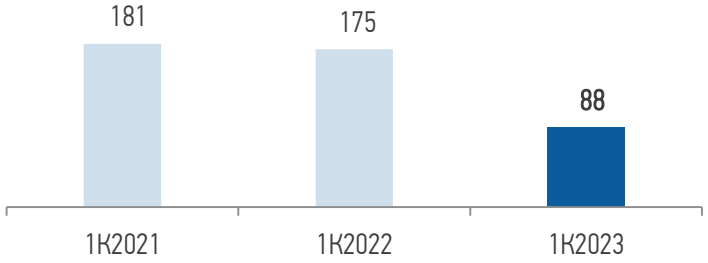

Структура финансирования капитальных вложений по направлениям, млн руб. с НДС

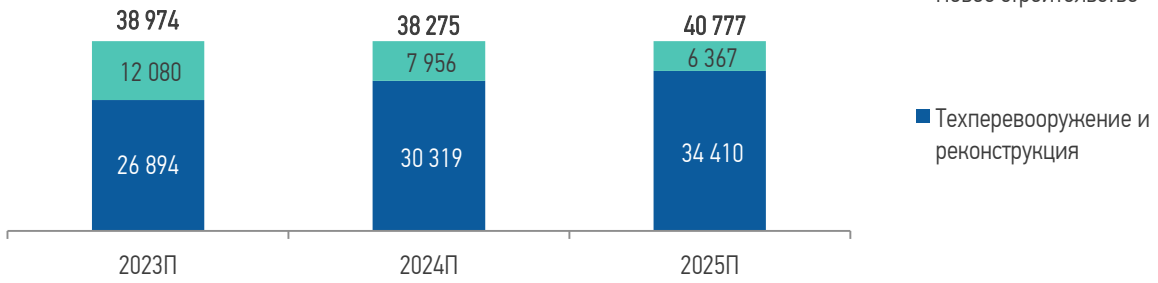

118 026

млн руб. с НДС

Итого за 2023-2025 гг.

Заявление об ограничении ответственности

Сведения, содержащиеся в данном документе, подготовлены Публичным акционерным обществом «Россети Ленэнерго» (здесь и далее - Общество или ПАО «Россети Ленэнерго»). Информация, содержащаяся в данном документе, представлена на принципах «как есть» и «как доступна» и, следовательно, вы несете риски, связанные с использованием данной информации или с доверием к ней. Получатель не должен полагаться на информацию, содержащуюся в данном документе, а также на ее полноту, точность или объективность, при использовании в любых целях. Информация, содержащаяся в данном документе, подлежит проверке на подлинность, полноту и изменения.

ПАО «Россети Ленэнерго», его дочерние компании, акционеры, директора, руководители, сотрудники или любые иные лица не принимают на себя никакой ответственности любого рода по любым убыткам любой природы, связанным с использованием данных материалов или их содержания или возникших любым другим образом в связи данными материалами.

В данных материалах могут содержаться высказывания о будущих событиях и ожиданиях, которые являются прогнозными высказываниями. ПАО «Россети Ленэнерго» не берет на себя никаких обязательств относительно пересмотра прогнозных высказываний, содержащихся в данном документе, для отражения фактических результатов, изменений в допущениях или факторах, влияющих на данные прогнозы. Результаты или эффективность деятельности в прошлом не могут служить показателем будущих результатов или эффективности.

РОССЕТИ
ЛЕНЭНЕРГО

Спасибо за внимание!

РОССЕТИ ЛЕНЭНЕРГО
197227, Россия, Санкт-Петербург, ул. Гаккелевская, д. 21, лит. А

www.rosseti-lenenergo.ru
ir@lenenergo.ru

Начальник департамента корпоративного управления и взаимодействия с акционерами,
Фроликова Валерия Андреевна
Тел./ факс +7 (812) 595 31 76
sd@lenenergo.ru

Начальник отдела по работе с акционерами и инвесторами
Березин Илья Евгеньевич
Тел./ факс +7 (812) 494 39 06/ +7 (812) 494 37 34
ir@lenenergo.com