РОССЕТИ
ЛЕНЭНЕРГО

Ключевые результаты деятельности за 12 месяцев 2023 года

18 марта, 2024

Санкт-Петербург

О Компании

ПАО «Россети Ленэнерго»

одна из крупнейших распределительных сетевых компаний России, оказывающая услуги по передаче электрической энергии и технологическому присоединению к электрическим сетям на территории Санкт-Петербурга и Ленинградской области.

Активы

Стоимость активов на 31.12.2023 (РСБУ)

289 млрд руб.

Установленная мощность

36 216 МВА

Воздушные линии 0,4-110 кВ (по цепям)

52 146 км

Кабельные линии 0,4-110 кВ

31 653 км

Подстанции 35-220 кВ

426 шт.

Трансформаторные подстанции 6-35 кВ

27 776 шт.

Территория присутствия

Филиальная сеть

1	Выборгские электрические сети	6	Санкт-Петербургские высоковольтные электрические сети
2	Гатчинские электрические сети	7	Тихвинские электрические сети
3	Кингисеппские электрические сети	8	Дирекция строящихся объектов
4	Новоладожские электрические сети	9	Кабельная сеть
5	Южные электрические сети	10	Северные электрические сети

Акционерный капитал

Рыночная капитализация

177,2 млрд руб.

на 31.12.2023

Акционерный капитал, %

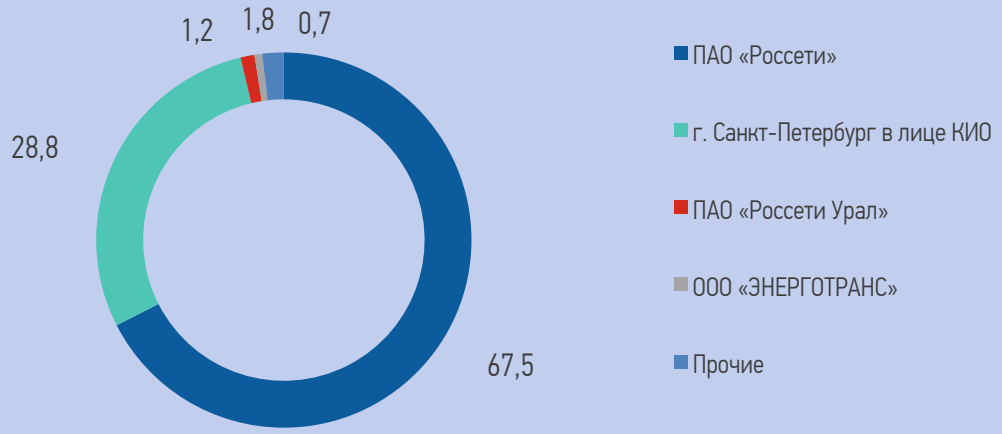

Структура акционерного капитала, % от УК

Листинг

Акции ПАО «Россети Ленэнерго» на Московской Бирже	Тикер	Начало торгов
Обыкновенные акции	LSNG	16.07.2003
Привилегированные акции тип «А»	LSNGP	16.07.2003

Кредитный рейтинг

Агентство	Дата	Значение
АКРА	26.03.2019 (подтвержден 16.05.2023)	AAA прогноз «стабильный»

Операционные результаты

Динамика показателей услуг по передаче э/э, млн кВт*ч

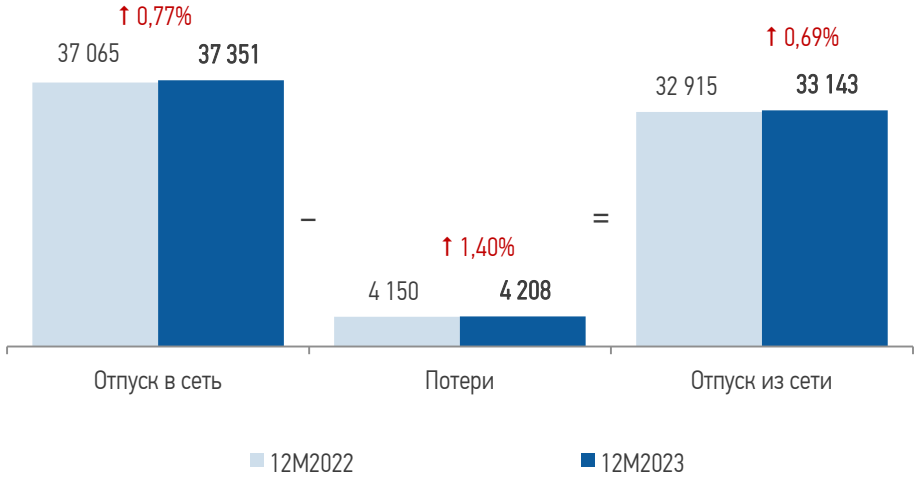

Заключение и исполнение договоров по ТП, шт.[1]

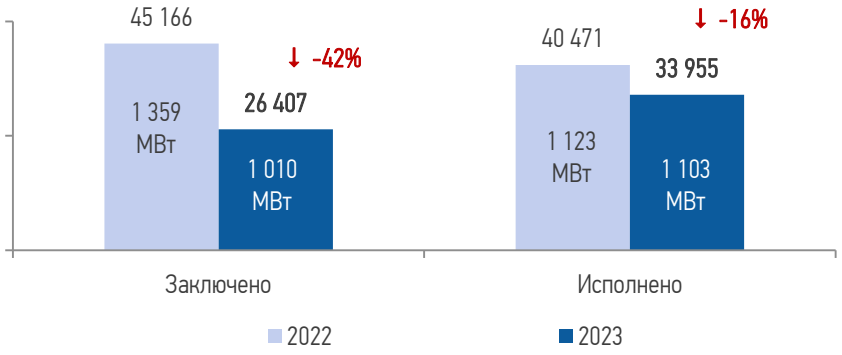

Динамика поданных заявок на ТП, шт.[1]

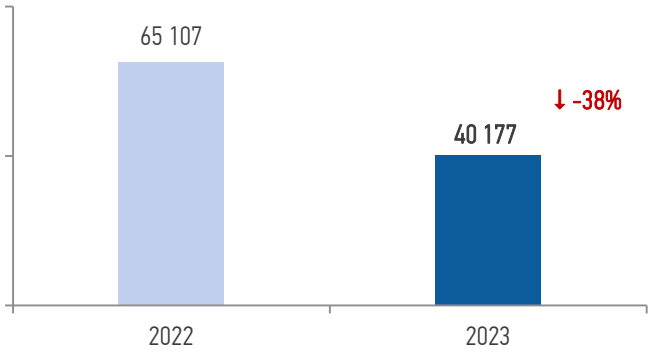

Структура отпуска э/э за 2023 год по группам потребителей

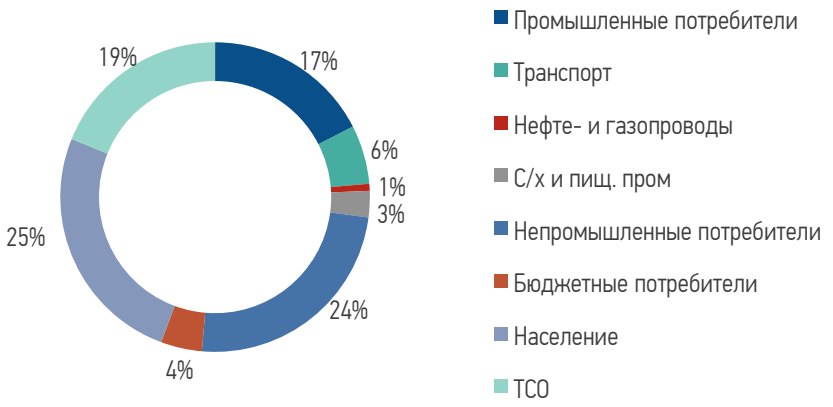

[1] Показатели без учета генерации (постоянное технологическое присоединение)

РОССЕТИ ЛЕНЭНЕРГО

Ключевые результаты деятельности (РСБУ)

Показатель	ед. изм.	2023	2022	Изменение
Полезный отпуск электроэнергии	млн кВтч	32 342	32 051	0,9%
Присоединенная мощность	МВт	1 103	1 123	-2%
Выручка	**млн руб.**	**108 777**	**95 054**	14,4%
Себестоимость	млн руб.	75 966	66 550	14,1%
Чистая прибыль	**млн руб.**	**20 747**	**17 975**	15,4%
EBITDA	**млн руб.**	**61 346**	**46 341**	32,4%
Рентабельность EBITDA	%	56,4	48,8	7,6 п.п.

Показатель		31.12.2023	31.12.2022	Изменение
Активы	млн руб.	288 623	274 155	5,3%
Капитал и резервы	млн руб.	186 414	167 890	11,0%
Рентабельность собственного капитала (ROE)	%	11,1	10,7	0,4 п.п.
Чистый долг	**млн руб.**	2 565	10 434	-75,4%
Чистый долг/EBITDA	-	0,04	0,23	-0,2 п.п.

Показатель EBITDA отражен за вычетом сальдо резерва под обесценение долговых финансовых вложений. EBITDA = Прибыль до налогообложения + Амортизация ОС и НМА + Проценты к уплате – Сальдо резерва под обесценение долговых финансовых вложений.
Показатель ROE рассчитан по формуле: (Чистая прибыль / Собственный капитал) * 100
Величина чистого долга рассчитана как сумма кредитов и займов (с учетом задолженности по %) за вычетом денежных средств и краткосрочных финансовых вложений
Показатель Присоединенной мощности указан в рамках постоянного ТП без генерации.
Полезный отпуск - объем оказанных услуг по передаче электрической энергии.

Выручка

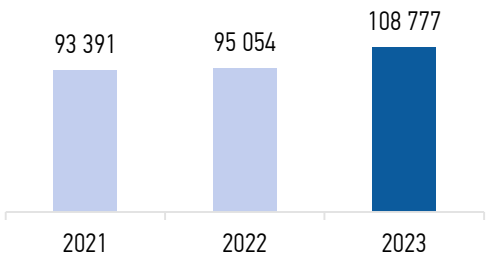

Чистый долг

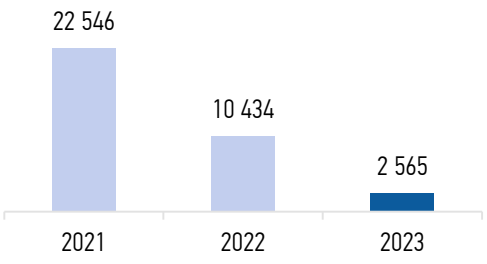

EBITDA

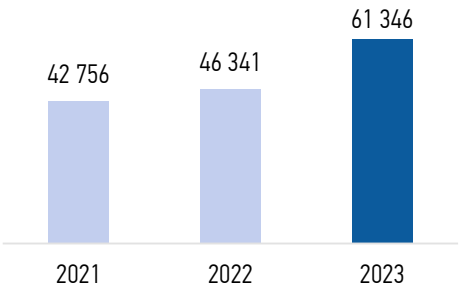

Чистая прибыль

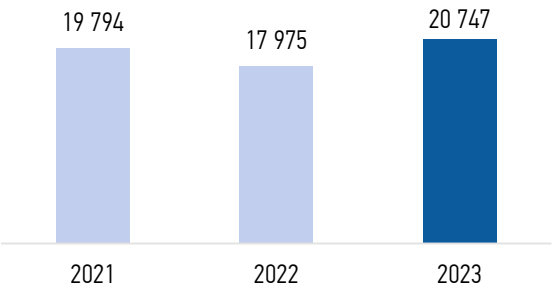

РОССЕТИ ЛЕНЭНЕРГО

Ключевые результаты деятельности (МСФО)

Показатель	ед. изм.	2023	2022	Изменение
Выручка	**млн руб.**	**108 842**	**95 198**	14,3%
Операционные расходы	млн руб.	72 907	69 497	4,9%
Чистая прибыль	**млн руб.**	**19 890**	**19 864**	0,1%
EBITDA[1]	млн руб.	**61 515**	**46 727**	31,7%
Рентабельность EBITDA	%	56,5	49,1	7,4 п.п.

Показатель		31.12.2023	31.12.2022	Изменение
Активы	млн руб.	267 880	255 083	5,0%
Капитал и резервы	млн руб.	183 507	165 787	10,7%
Рентабельность собственного капитала (ROE)	%	10,8	12,0	-1,2 п.п.
Чистый долг	**млн руб.**	3 166	11 388	-72,2%
Чистый долг/EBITDA	-	0,1	0,2	-0,1 п.п.

Выручка

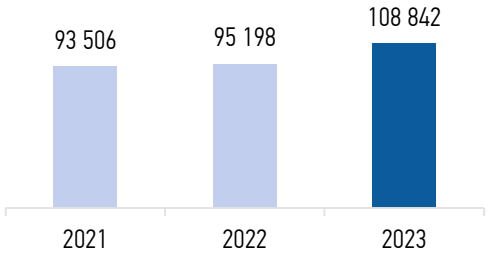

Чистый долг

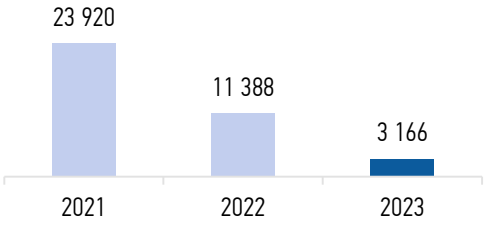

EBITDA

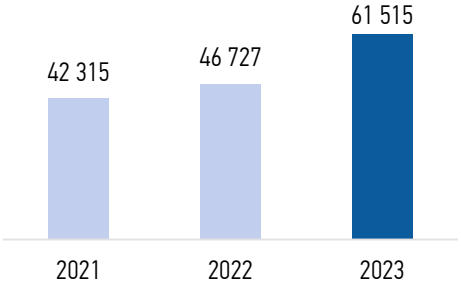

Чистая прибыль

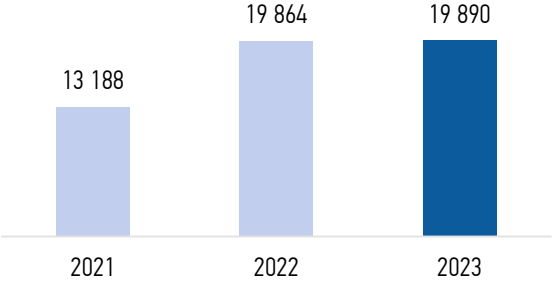

EBITDA = Прибыль до налогообложения + Амортизация + Проценты к уплате + Процентные расходы по аренде + Убыток от переоценки основных средств.
Показатель ROE рассчитан по формуле: (Чистая прибыль / Собственный капитал) *100
Величина чистого долга рассчитана по формуле: долгосрочные и краткосрочные заемные средства - денежные средства и их эквиваленты - оборотные финансовые активы

Финансовые результаты (РСБУ)

Формирование выручки и чистой прибыли, млн руб.

Выручка по видам деятельности[1]

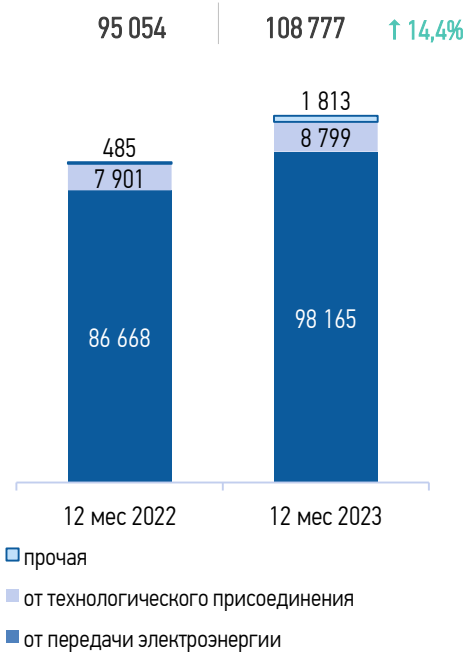

–

Себестоимость

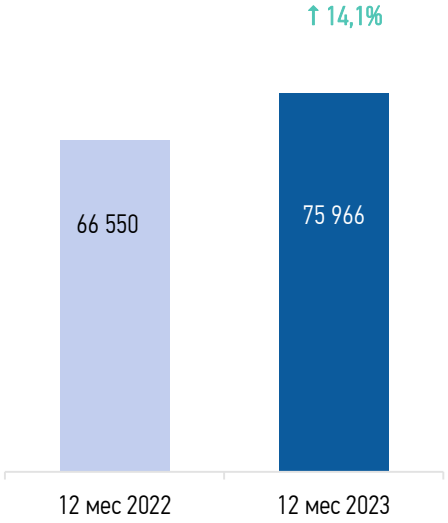

=

Валовая прибыль

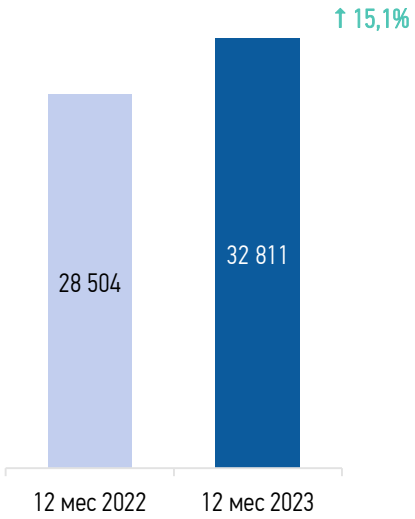

Чистая прибыль

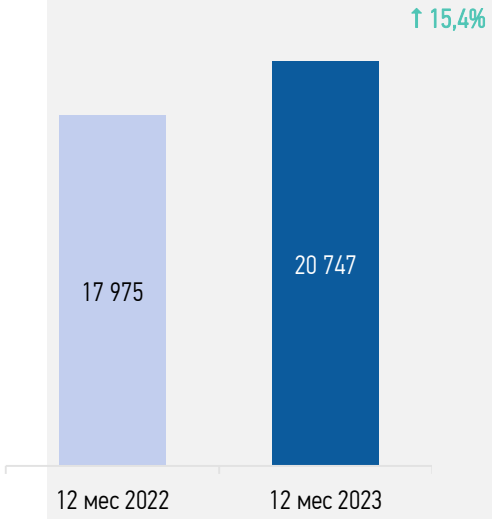

Основное влияние на динамику чистой прибыли оказал рост выручки по основным и прочим видам деятельности при более низком темпе роста себестоимости оказанных услуг.

[1]Включая прочие виды деятельности, выручка по которым составляет незначительную часть в общей сумме

EBITDA и долговая позиция (РСБУ)

EBITDA, млн руб.

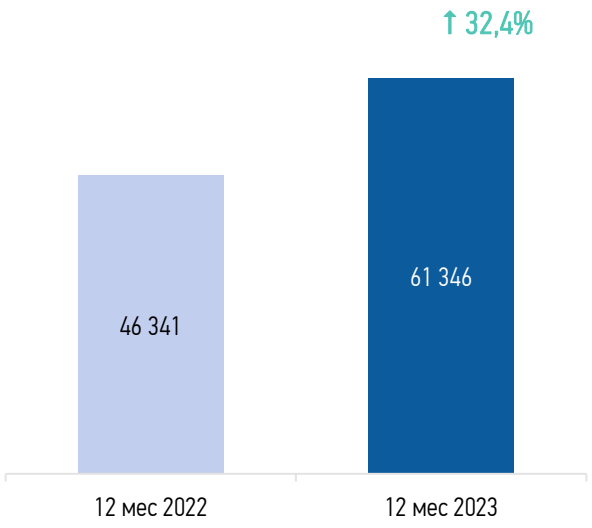

млн руб.

	31.12.2023
Прибыль до налогообложения	25 501
Сальдо резерва под обесценение долговых финансовых вложений	60
Чистое начисление/(восстановление) убытка от обесценения ОС и прав пользования активами	16 495
% к уплате	154
EBIT	**42 090**
Амортизация ОС, НМА и ППА	19 256
EBITDA	**61 346**
Рентабельность EBITDA, %	56,4

Структура долгового портфеля, млн руб.

	Процентная ставка, %	Срок на 31.12.2023	Долг на 31.12.2022	Долг на 31.12.2023	Изменение
Банковские кредиты	0,51-16,85	2024	17 869	15 360	- 2 509
Облигации	8,60 – 17,15	2025-2027	10 000	10 213	213
Итого кредиты и займы			**27 869**	**25 573**	**- 2 296**

Без учета начисленных, но неоплаченных процентов.

Долговой портфель в виде краткосрочных и долгосрочных кредитов и займов компании на конец отчетного периода составил 25 573 млн руб. (с учетом начисленных, но неоплаченных процентов – 25 787 млн руб.)
В феврале 2023 года был осуществлен выкуп облигаций серии БО-03 и БО-04 в размере 9 787 млн руб. по требованию их владельцев. В декабре 2023 года были размещены облигации серии 001Р-01 в размере 10 000 млн руб. Кроме того, в рамках управления свободной ликвидностью были погашены кредиты с наиболее высокой ставкой.

Структура активов и пассивов (РСБУ)

Структура активов на 31.12.2023, млн руб.

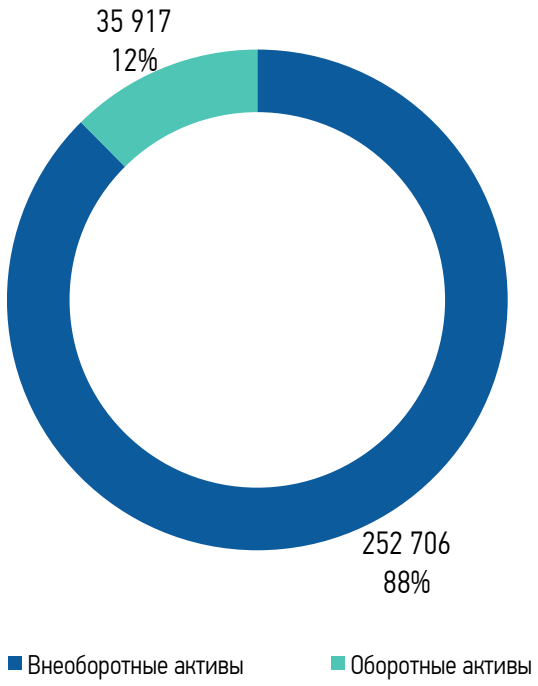

Структура пассивов на 31.12.2023, млн руб.

Активы

288 623

млн руб.

на 31.12.2023

По состоянию на 31.12.2023 **активы** ПАО «Россети Ленэнерго» составили 288 623 млн руб., что выше показателя на начало года на 5,3%. Рост активов связан с реализацией Обществом инвестиционной программы.

Инвестиционная программа

Исполнение инвестиционной программы

Ввод основных фондов, млн руб.

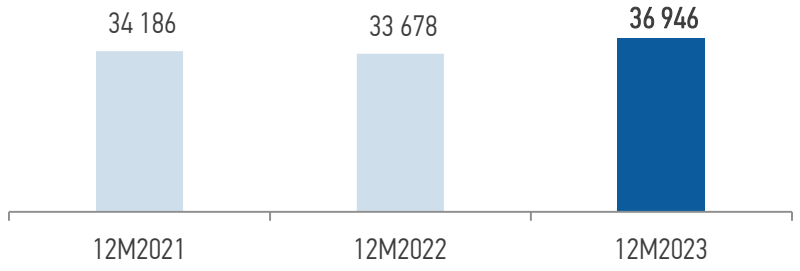

Финансирование, млн руб. с НДС

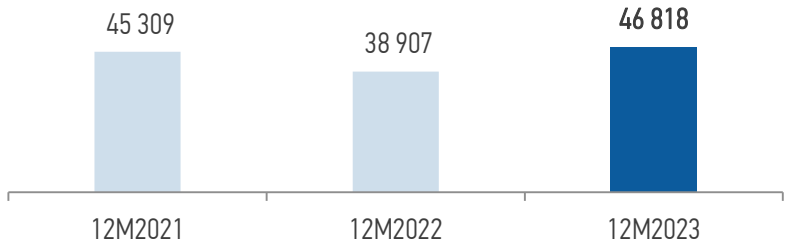

Ввод ЛЭП, км

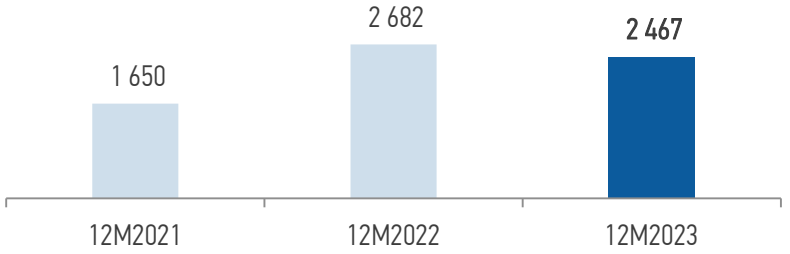

Ввод мощности, МВА

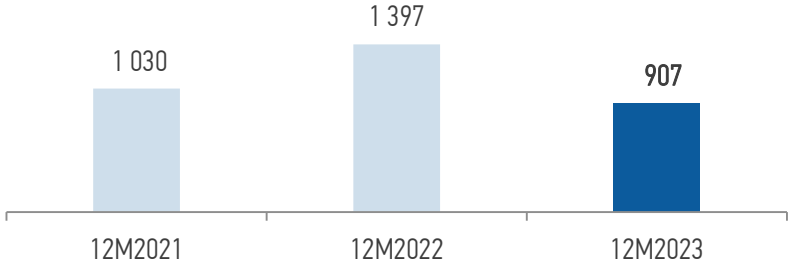

Структура финансирования капитальных вложений по направлениям, млн руб. с НДС

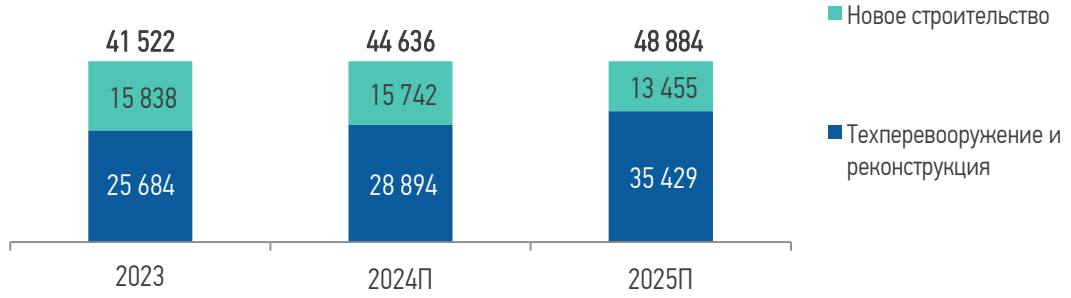

Фактические показатели за 2023 год сформированы по оперативным данным

135 042

млн руб. с НДС

Итого за 2023-2025 гг.

ЭФФЕКТИВНОСТЬ БИЗНЕСА И ИННОВАЦИИ

Технологические нарушения, шт.

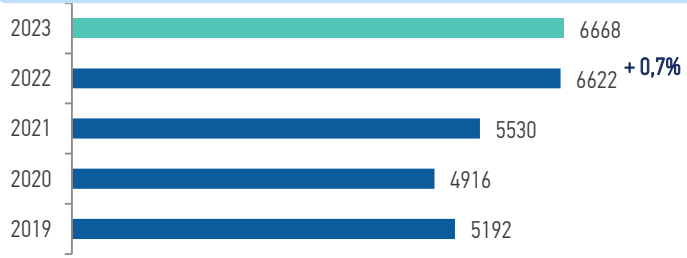

Удельная аварийность, аварии, шт./тыс. у.е.

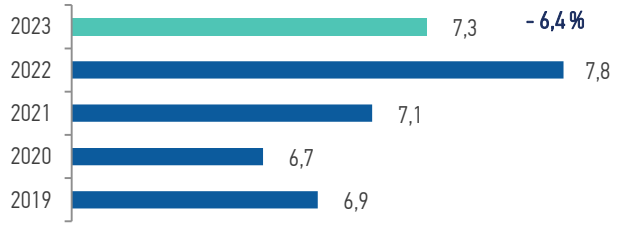

Ср. длительность перерыва электроснабжения, ч.

Производительность труда, руб./чел.*

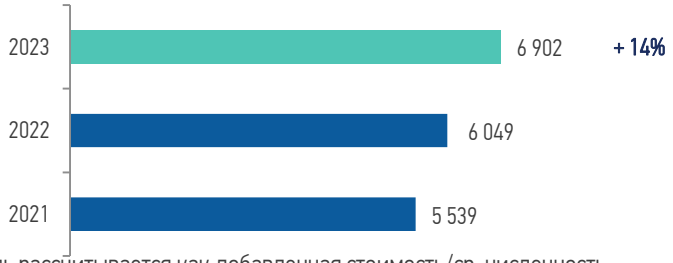

*показатель рассчитывается как добавленная стоимость/ср. численность застрахованных, до 2020 года расчет не производился

Затраты на реализацию программы инновационного развития по ключевым направлениям за 2023 год, млн руб.

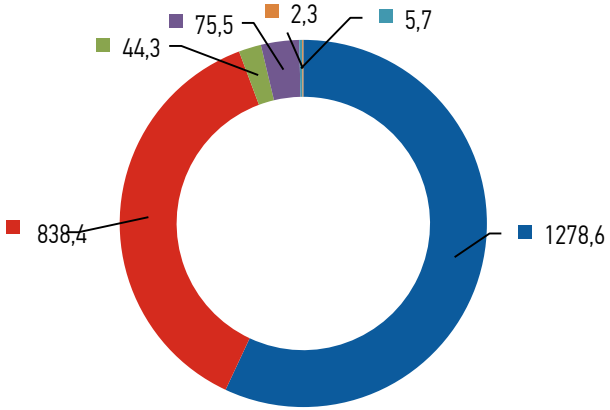

- Переход к активно-адаптивным сетям с распределенной интеллектуальной системой автоматизации и управления
- Переход к комплексной эффективности бизнес-процессов и автоматизации систем управления
- Применение новых технологий и материалов в электроэнергетике
- НИОКР (исследования и разработки)
- Развитие кадрового потенциала и партнерства в сферах образования и науки
- Развитие системы управления инновационным развитием и формирование инновационной инфраструктуры

Заявление об ограничении ответственности

Сведения, содержащиеся в данном документе, подготовлены Публичным акционерным обществом «Россети Ленэнерго» (здесь и далее - Общество или ПАО «Россети Ленэнерго»). Информация, содержащаяся в данном документе, представлена на принципах «как есть» и «как доступна» и, следовательно, вы несете риски, связанные с использованием данной информации или с доверием к ней. Получатель не должен полагаться на информацию, содержащуюся в данном документе, а также на ее полноту, точность или объективность, при использовании в любых целях. Информация, содержащаяся в данном документе, подлежит проверке на подлинность, полноту и изменения.

ПАО «Россети Ленэнерго», его дочерние компании, акционеры, директора, руководители, сотрудники или любые иные лица не принимают на себя никакой ответственности любого рода по любым убыткам любой природы, связанным с использованием данных материалов или их содержания или возникших любым другим образом в связи данными материалами.

В данных материалах могут содержаться высказывания о будущих событиях и ожиданиях, которые являются прогнозными высказываниями. ПАО «Россети Ленэнерго» не берет на себя никаких обязательств относительно пересмотра прогнозных высказываний, содержащихся в данном документе, для отражения фактических результатов, изменений в допущениях или факторах, влияющих на данные прогнозы. Результаты или эффективность деятельности в прошлом не могут служить показателем будущих результатов или эффективности.

РОССЕТИ
ЛЕНЭНЕРГО

Спасибо за внимание!

РОССЕТИ ЛЕНЭНЕРГО
197349, Россия, Санкт-Петербург, ул. Гаккелевская, д. 21, лит. А

www.rosseti-lenenergo.ru
ir@lenenergo.ru

Начальник департамента корпоративного управления и взаимодействия с акционерами,
Фроликова Валерия Андреевна
sd@lenenergo.ru

Начальник отдела по работе с акционерами и инвесторами
Березин Илья Евгеньевич
Тел./ факс +7 (812) 494 39 06/ +7 (812) 494 37 34
ir@lenenergo.com