

АУДИТОРСКОЕ ЗАКЛЮЧЕНИЕ

по бухгалтерской (финансовой) отчетности
Открытого акционерного общества «Петродворцовая электросеть»
(ОАО «ПЭС»)
за 2015 год

*Представителям собственника, генеральному директору
ОАО «Петродворцовая электросеть»*

Сведения об аудируемом лице: *ОАО «Петродворцовая электросеть»*
ОГРН 1027808911976

Место нахождения:

198510, Россия, Санкт-Петербург, г. Петродворец, ул. Володи Дубинина, дом 9

Аудитор: *ООО «ПРОМ-ИНВЕСТ-АУДИТ»*

Место нахождения:

194021, Санкт-Петербург, ул. Политехническая, д. 24

Данные о регистрации:

Регистрационное свидетельство №11062 от 22.02.1995 года. Выдано
Регистрационной Палатой Мэрии Санкт-Петербурга (ОГРН 1027801534793 от 24
сентября 2002 года).

Членство в саморегулируемой организации аудиторов:

Некоммерческое партнерство «Институт Профессиональных аудиторов»
Свидетельство № 12-0028 от 25 июля 2012 г. (Протокол № 206) ОРНЗ 11202025612.

Мы провели аудит прилагаемой бухгалтерской (финансовой) отчетности *ОАО «Петродворцовая электросеть»*, состоящей из бухгалтерского баланса по состоянию на 31 декабря 2015 года, отчета о финансовых результатах, отчета об изменениях капитала и отчета о движении денежных средств за 2015 год и пояснений к бухгалтерскому балансу и отчету о финансовых результатах за 2015 год.

**Ответственность аудируемого лица
за бухгалтерскую (финансовую) отчетность**

Руководство *ОАО «Петродворцовая электросеть»* несет ответственность за составление и достоверность указанной бухгалтерской отчетности в соответствии с установленными правилами составления бухгалтерской отчетности.

и за систему внутреннего контроля, необходимую для составления бухгалтерской отчетности, не содержащей существенных искажений вследствие недобросовестных действий или ошибок.

Ответственность аудитора

Наша ответственность заключается в выражении мнения о достоверности бухгалтерской отчетности на основе проведенного нами аудита. Мы проводили аудит в соответствии с федеральными стандартами аудиторской деятельности. Данные стандарты требуют соблюдения применимых этических норм, а также планирования и проведения аудита таким образом, чтобы получить достаточную уверенность в том, что бухгалтерская отчетность не содержит существенных искажений.

Аудит включал проведение аудиторских процедур, направленных на получение аудиторских доказательств, подтверждающих числовые показатели в бухгалтерской отчетности и раскрытие в ней информации. Выбор аудиторских процедур является предметом нашего суждения, которое основывается на оценке риска существенных искажений, допущенных вследствие недобросовестных действий или ошибок. В процессе оценки данного риска нами рассмотрена система внутреннего контроля, обеспечивающая составление и достоверность бухгалтерской отчетности, с целью выбора соответствующих аудиторских процедур, но не с целью выражения мнения об эффективности системы внутреннего контроля.

Аудит также включал оценку надлежащего характера применяемой учетной политики и обоснованности оценочных показателей, полученных руководством *ОАО «Петродворцовая электросеть»*, а также оценку представления бухгалтерской отчетности в целом.

Мы полагаем, что полученные в ходе аудита аудиторские доказательства дают достаточные основания для выражения мнения о достоверности бухгалтерской отчетности.


Мнение

По нашему мнению, бухгалтерская (финансовая) отчетность отражает достоверно во всех существенных отношениях финансовое положение *ОАО «Петродворцовая электросеть»* по состоянию на 31 декабря 2015 года, результаты его финансово-хозяйственной деятельности и движение денежных средств за 2015 год в соответствии с правилами составления бухгалтерской (финансовой) отчетности, принятыми в Российской Федерации.

Генеральный директор
ООО «ПРОМ-ИНВЕСТ-АУДИТ»

В.Н. Дорощев

«03» марта 2016 г.



Бухгалтерский баланс
на 31 декабря 2015 г.

Организация Открытое акционерное общество "Петродворцовая электросеть"
Идентификационный номер налогоплательщика _____
Вид экономической деятельности _____
Организационно-правовая форма/форма собственности ОАО/собственность субъектов РФ
Единица измерения: тыс. руб.
Местонахождение (адрес) 198510, Санкт-Петербург г, Петергоф г, Володи Дубинина ул, дом № 9

Дата (число, месяц, год) _____
Форма по ОКУД _____
по ОКПО _____
ИНН _____
по ОКВЭД _____
по ОКОПФ/ОКФС _____
по ОКЕИ _____

Коды
0710001
31.12.2015
3282499
7819001031
40.10.2
47/42
384

Пояснения	Наименование показателя	Код строки	На 31 декабря 2015 г.	На 31 декабря 2014 г.	На 31 декабря 2013 г.
	АКТИВ				
	I. ВНЕОБОРОТНЫЕ АКТИВЫ				
5.1.1.-5.2.2.	Нематериальные активы	1110			
5.2.2.	в т.ч. незаконченные операции по приобретению нематериальных	1111			
5.2.1.-5.2.2.	Результаты исследований и разработок	1120			
5.2.2.	в т.ч. затраты по незаконченным исследованиям и разработкам	1121			
	Нематериальные поисковые активы	1130			
	Материальные поисковые активы	1140			
5.3.1.-5.3.6.	Основные средства	1150	1 424 159	3 029 658	2 719 618
	земельные участки и объекты природопользования	1151	2 931	1 736	1 736
	здания, машины и оборудование, сооружения	1152	284 671	2 020 208	1 586 842
	другие виды основных средств	1153	53	100	121
5.3.5.	незавершенное строительство	1154	1 097 566	867 840	1 059 873
5.3.6.	авансы, выданные под капитальное строительство и приобретение				
	основных средств	1155	38 929	139 774	71 046
	сырье и материалы, предназначенные для использования при создании				
	основных средств*	1156			
5.3.1.	Доходные вложения в материальные ценности	1160	1 774 128		158
	имущество для передачи в лизинг	1161			
	имущество предоставляемое по договору аренды	1162	1 774 128		158
5.4.1.-5.4.3.	Финансовые вложения				
	инвестиции в дочерние общества	1170	400 000	400 000	400 000
	инвестиции в зависимые общества	1171			
	инвестиции в другие организации	1172			
	займы, предоставленные организациям	1173			
	финансовые вложения	1174			
		1175	400 000	400 000	400 000
5.7.2.	Отложенные налоговые активы	1180	11 720	10 549	9 753
	Прочие внеоборотные активы	1190	3 409	5 355	6 165
	Итого по разделу I	1100	3 613 407	3 445 562	3 135 694
	II. ОБОРОТНЫЕ АКТИВЫ				
5.5.1.-5.5.2.	Запасы				
	сырье, материалы и другие аналогичные ценности	1210	56 757	86 769	87 215
	затраты в незавершенном производстве	1211	55 785	86 769	87 215
	готовая продукция и товары для перепродажи	1212			
	товары отгруженные	1213	972		
	прочие запасы и затраты	1214			
		1215			
	Налог на добавленную стоимость по приобретенным ценностям	1220			
5.6.1.-5.6.4.	Дебиторская задолженность	1230	456 609	878 827	736 984
	Платежи по которой ожидаются более чем через 12 месяцев после отчетной даты	1231			
	покупатели и заказчики	123101			
	векселя к получению	123102			
	авансы выданные	123103			
	прочая дебиторская задолженность	123104			
	Платежи по которой ожидаются в течение 12 месяцев после отчетной	1232	456 609	878 827	736 984
	покупатели и заказчики	123201	365 528	790 868	683 283
	векселя к получению	123202			
	задолженность дочерних и зависимых обществ по дивидендам	123203			
	задолженность участников (учредителей) по взносам в уставный	123204			
	авансы выданные	123205	30 244	30 388	51 683
	прочая дебиторская задолженность	123206	60 837	57 571	2 018
5.4.1-5.4.3.	Финансовые вложения (за исключением денежных эквивалентов)	1240	257 500	31 809	

Суд

**Отчет о финансовых результатах
за Январь-Декабрь 2015 г.**

Организация Открытое акционерное общество "Петродворцовая элек
Идентификационный номер налогоплательщика _____
Вид экономической деятельности _____

Организационно-правовая форма/форма собственности
ОАО/Собственность субъектов РФ
Единица измерения: в тыс.рублей

Дата (число, месяц, год) _____
Форма по ОКУД _____
по ОКПО _____
ИНН _____
по ОКВЭД _____
по ОКОПФ/ОКФС _____
по ОКЕИ _____

Коды
0710002
31.12.2015
3282499
7819001031
40.10.2
47/42
384

Пояснения	Наименование показателя	Код	За Январь-Декабрь 2015 г.	Декабрь 2014 г.
			(1)	(2)
1	2	3	4	5
	Выручка	2 110	1 148 752	1 139 173
	в том числе			
	выручка от передачи электроэнергии	2 111	384 191	752 455
	выручка от техприсоединения	2 112	241 292	166 184
	выручка от организации функционирования и развитию ЕЭС России в части распределительного электросетевого комплекса	2 113		
	выручка от перепродажи электроэнергии и мощности	2 114		
	доходы от участия в других организациях	2 115		
	доходы от аренды	2 116	92 581	8 419
	выручка от продажи прочей продукции, товаров, работ, услуг промышленного характера	2 117	430 688	212 115
	выручка от продажи прочей продукции, товаров, работ, услуг непромышленного характера	2 118		
2.1.	Себестоимость продаж	2 120	-842 281	-968 919
	в том числе			
	себестоимость передачи электроэнергии	2 121	-377 924	-805 437
	себестоимость техприсоединения	2 122	-51 136	-27 916
	себестоимость организации функционирования и развитию ЕЭС России в части распределительного электросетевого комплекса	2 123		
	себестоимость перепродажи электроэнергии и мощности	2 124		
	себестоимость участия в других организациях	2 125		
	себестоимость услуг аренды	2 126	-67 782	-1 063
	себестоимость прочей продукции, товаров, работ, услуг промышленного характера	2 127	-345 439	-134 503
	себестоимость прочей продукции, товаров, работ, услуг непромышленного характера	2 128		
	Валовая прибыль (убыток)	2 100	306 471	170 254
2.1.	Коммерческие расходы	2 210		
2.1.	Управленческие расходы	2 220		
	Прибыль (убыток) от продаж	2 200	306 471	170 254
	Доходы от участия в других организациях	2 310		

Суд

	Проценты к получению	2 320	5 139	599
	Проценты к уплате	2 330		-2 715
5.11.	Прочие доходы	2 340	144 070	301 617
5.11.	Прочие расходы	2 350	-241 897	-217 931
	Прибыль (убыток) до налогообложения	2 300	213 783	251 824
2.3.	Текущий налог на прибыль	2 410	-39 896	-30 024
2.3.	в т.ч. постоянные налоговые обязательства (активы)	2 421	5 350	255
2.3.	Изменение отложенных налоговых обязательств	2 430	-9 383	-21 392
2.3.	Изменение отложенных налоговых активов	2 450	1 171	796
2.3.	Прочее	2 460	270	-13
	Чистая прибыль (убыток)	2 400	165 945	201 191

Пояснения	Наименование показателя	Код	За Январь-Декабрь	За Январь-Декабрь
			2015 г. (1)	2014 г. (2)
5.1.1. 5.3.1.	СПРАВОЧНО Результат от переоценки внеоборотных активов, не включаемый в чистую прибыль (убыток) периода	2 510	-9 141	-35 099
3.2.	Результат от прочих операций, не включаемый в чистую прибыль (убыток) периода	2 520		
	Совокупный финансовый результат периода	2 500	159 804	166 092
2.2.	Базовая прибыль (убыток) на акцию	2 900		
2.2.	Разводненная прибыль (убыток) на акцию	2 910		



Руководитель

Мальков А.В.

Главный бухгалтер

С.И.

Соколова И.А.

**Отчет об изменениях капитала
за Январь-Декабрь 2015 г**

Коды
0710003
31 12 2015
03282499
7819001031
40.10.2
47142
384

Форма по ОКУД

Дата (число, месяц, год)

по ОКПО

ИНН

по ОКВЭД

по ОКОПФ/ОКФС

по ОКЕИ

Открытое акционерное общество "Петродворцовая электросеть"

Организация

Идентификационный номер налогоплательщика

Вид экономической деятельности

деятельности

Организационно-правовая форма/форма собственности

ОАО/Собственность субъектов РФ

Единица измерения: тыс. руб.

3.1. Движение капитала

Наименование показателя	Код	Уставный капитал	Собственные акции, выкупленные у акционеров	Добавочный капитал	Резервный капитал	Нераспределенная прибыль (непокрытый убыток)	Итого
Величина капитала на 31 декабря 2013 г.	3 100	10		700 319	2	2 266 181	2 966 512
За 20 14 г.	3 210					236 290	236 290
Увеличение капитала - всего:							
в том числе:							
чистая прибыль	3 211	x	x	x	x	201 191	201 191
переоценка имущества	3 212	x	x		x	35 099	35 099
доходы, относящиеся непосредственно на увеличение	3 213	x	x		x		
дополнительный выпуск акций	3 214			x	x		
увеличение номинальной стоимости акций	3 215		x		x		
реорганизация юридического лица	3 216						
Уменьшение капитала - всего:	3 220			-35 099			-35 099
в том числе:							
убыток	3 221	x	x	x	x		
переоценка имущества	3 222	x	x	-35 099	x		
расходы, относящиеся непосредственно на уменьшение	3 223	x	x		x		
уменьшение номинальной стоимости акций	3 224			x	x		
уменьшение количества акций	3 225			x	x		

Сул

3.2. Корректировки в связи с изменением учетной политики и исправлением ошибок

Наименование показателя	Код	На 31 декабря 2013 г.	Изменение капитала за 2014 год		На 31 декабря 2014 г.
			за счет чистой прибыли	за счет иных факторов	
Капитал - всего					
до корректировок	3 400	2 966 512	201 191		3 167 703
корректировка в связи с:					
изменением учетной политики	3 410				
исправлением ошибок	3 420				
после корректировок	3 500	2 966 512	201 191		3 167 703
в том числе:					
нераспределенная прибыль (непокрытый убыток):					
до корректировок	3 401	2 266 181	201 191	35 099	2 502 471
корректировка в связи с:					
изменением учетной политики	3 411				
исправлением ошибок	3 421				
после корректировок	3 501	2 266 181	201 191	35 099	2 502 471
другие статьи капитала, по которым (по статьям)					
до корректировок	3 402	700 331		-35 099	665 232
	34 021	10			10
	34 022				
	34 023	700 319		-35 099	665 220
	34 024	2			0
корректировка в связи с:					
изменением учетной политики	3 412				
исправлением ошибок	3 422				
после корректировок	3 502	700 331		-35 099	665 232

СЧ

3.3. Чистые активы

Наименование показателя	Код	На 31 декабря 2015 г.	На 31 декабря 2014 г.	На 31 декабря 2013 г.
Чистые активы	3 600	3 333 711	3 167 788	2 966 619

Руководитель

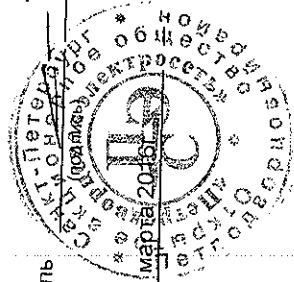
Мальков А.В.
(расшифровка подписи)

Главный бухгалтер

Соколова И.А.


(подпись)

" 1 "



**3.4. Расчет оценки стоимости
чистых активов акционерного общества**

Наименование показателя		Код строки бухгалтерско го баланса	На 31 декабря 2015 г. (8)	На 31 декабря 2014 г. (7)	На 31 декабря 2013 г. (6)
1		2	3	4	5
I.	Активы				
1.	Нематериальные активы	1110			
2.	Результаты исследований и разработок	1120			
3.	Нематериальные поисковые активы	1130			
4.	Материальные поисковые активы	1140			
5.	Основные средства	1150	1 424 150	3 029 658	2 719 618
6.	Доходные вложения в материальные ценности	1160	1 774 128		158
7.	Долгосрочные и краткосрочные финансовые вложения	1170 + 1240	657 500	431 809	400 000
8.	Прочие внеоборотные активы 2	1180+1190	15 129	15 904	15 918
9.	Запасы	1210	56 757	86 769	87 215
10.	Налог на добавленную стоимость по приобретенным ценностям	1220			
11.	Дебиторская задолженность 3	1230	456 609	878 827	736 984
12.	Денежные средства и денежные эквиваленты	1250	5 006	19 270	86 098
13.	Прочие оборотные активы 1	1260	21 983	13 483	291
14.	Итого активы, принимаемые к расчету (сумма данных пунктов 1 - 13)		4 411 262	4 475 720	4 046 282
II.	Обязательства				
15.	Долгосрочные заемные средства	1410			100 000
16.	Отложенные налоговые обязательства	1420	44 372	34 989	13 597
17.	Оценочные обязательства	1430+1540	3 855	3 185	1 274
18.	Прочие долгосрочные обязательства	1450			
19.	Краткосрочные заемные средства	1510			256
20.	Кредиторская задолженность 4	1520	1 029 324	1 269 758	964 536
21.	Прочие краткосрочные обязательства 5	1550			
22.	Итого обязательства, принимаемые к расчету (сумма данных пунктов 15 - 21)		1 077 551	1 307 932	1 079 663
23.	Стоимость чистых активов акционерного общества (итого активы, принимаемые к расчету (стр. 14) минус итог обязательства, принимаемые к расчету (стр. 22))		3 333 711	3 167 788	2 966 619



Мальков А.В.

Главный бухгалтер

С.И.

Соколова И.А.

3. За исключением фактических затрат по выкупу собственных акций у акционеров.

4. Включая величину отложенных налоговых активов.

5. За исключением задолженности участников (учредителей) по взносам в уставный капитал.

6. Включая величину задолженности участникам по выплате доходов

7. В данных о величине прочих долгосрочных и краткосрочных обязательств приводятся суммы созданных в

8. указывается год, предшествующий предыдущему

9. указывается предыдущий год

10. указывается отчетная дата отчетного периода

**Отчет о движении денежных средств
за Январь-Декабрь 2015г.**

Организация Открытое акционерное общество "Петродворцовая электросеть"
 Идентификационный номер налогоплательщика _____
 Вид экономической деятельности _____
 Организационно-правовая форма/форма собственности _____
ОАО/Собственность субъектов РФ
 Единица измерения: тыс. руб.

Форма по ОКУД _____
 Дата (число, месяц, год) _____
 по ОКПО _____
 ИНН _____
 по ОКВЭД _____
 по ОКФС/ОКФС _____
 по ОКЕИ _____

Коды	
0710004	
31.12.2015	
3282499	
7819001031	
40.10.2	
47/42	
384	

Наименование показателя	Код	За Январь-Декабрь 2015 г.	За Январь-Декабрь 2014 г.
1	2	3	4
Денежные потоки от текущих операций			
Поступления - всего	4 110	1 516 599	1 208 253
в том числе:			
от продажи продукции, товаров, работ и услуг	4 111	1 065 310	1 196 629
<i>в т.ч. от продажи продукции, товаров, работ и услуг материнским, дочерним и зависимым компаниям</i>	411 101	0	0
арендных платежей, лицензионных платежей, роялти, комиссионных и иных аналогичных платежей	4 112	76 469	4 419
<i>в т.ч. от арендных платежей, лицензионных платежей, роялти, комиссионных и иных аналогичных платежей от материнских, дочерних и зависимых компаний</i>	411 201	0	0
от перепродажи финансовых вложений	4 113	0	0
<i>в т.ч. от перепродажи финансовых вложений материнским, дочерним и зависимым компаниям</i>	411 301	0	0
прочие поступления	4 119	374 820	7 205
<i>в т.ч. прочие поступления от материнских, дочерних и зависимых компаний</i>	411 901	0	0
Платежи - всего	4 120	-1 242 957	-664 384
в том числе:			
поставщикам (подрядчикам) за сырье, материалы, работы, услуги	4 121	-599 573	-291 310
<i>в т.ч. поставщикам (подрядчикам) за сырье, материалы, работы, услуги материнских, дочерних и зависимых компаний</i>	412 101	0	0
в связи с оплатой труда работников	4 122	-278 488	-234 903
процентов по долговым обязательствам	4 123	0	-2 971
<i>в т.ч. процентов по долговым обязательствам материнским, дочерним и зависимым компаниям</i>	412 301	0	0
налога на прибыль организаций	4 124	-40 654	-51 715
прочие платежи	4 129	-324 242	-83 485
<i>в т.ч. прочие платежи материнским, дочерним и зависимым компаниям</i>	412 901	0	0
Сальдо денежных потоков от текущих операций	4 100	273 642	543 869
Денежные потоки от инвестиционных операций			
Поступления - всего	4 210	67 061	116 173
в том числе:			
от продажи внеоборотных активов (кроме финансовых вложений)	4211	2 755	0
<i>в т.ч. от продажи внеоборотных активов (кроме финансовых вложений) материнским, дочерним и зависимым компаниям</i>	421 101	0	0
от продажи акций других организаций (долей участия)	4 212	0	0
<i>в т.ч. от продажи акций других организаций (долей участия) материнским, дочерним и зависимым компаниям</i>	421 201	0	0
от возврата предоставленных займов, от продажи долговых ценных бумаг (прав требования денежных средств к другим лицам)	4 213	0	0
<i>в т.ч. от возврата предоставленных займов, от продажи долговых ценных бумаг (прав требования денежных средств к другим лицам) материнских, дочерних и зависимых компаний</i>	421 301	0	0
дивидендов, процентов по долговым финансовым вложениям и аналогичных поступлений от долевого участия в других организациях	4 214	0	0

Сид

в т.ч. дивидендов, процентов по долговым финансовым вложениям и аналогичных поступлений от долевого участия в других организациях от материнских, дочерних и зависимых компаний	421 401	0	0
прочие поступления	4 219	64 306	116 173
в т.ч. прочие поступления от материнских, дочерних и зависимых компаний	421 901	0	0
Платежи - всего	4 220	-354 966	-595 069
в том числе:			
в связи с приобретением, созданием, модернизацией, реконструкцией и подготовкой к использованию внеоборотных активов	4 221	-354 966	-595 069
в т.ч. платежи материнским, дочерним и зависимым компаниям в связи с приобретением, созданием, модернизацией, реконструкцией и подготовкой к использованию внеоборотных активов	422 101	0	0
в связи с приобретением акций других организаций (долей участия)	4 222	0	0
в т.ч. платежи материнским, дочерним и зависимым компаниям в связи с приобретением акций других организаций (долей участия)	422 201	0	0
в связи с приобретением долговых ценных бумаг (прав требования денежных средств к другим лицам), предоставление займов другим лицам	4 223	0	0
в т.ч. платежи материнским, дочерним и зависимым компаниям в связи с приобретением долговых ценных бумаг (прав требования денежных средств к другим лицам), предоставление займов другим лицам	422 301	0	0
процентов по долговым обязательствам, включаемым в стоимость инвестиционного актива	4 224	0	0
в т.ч. процентов по долговым обязательствам, включаемым в стоимость инвестиционного актива материнским, дочерним и зависимым компаниям	422 401	0	0
прочие платежи	4 229	0	0
в т.ч. прочие платежи материнским, дочерним и зависимым компаниям	422 901	0	0
Сальдо денежных потоков от инвестиционных операций	4 200	-287 905	-478 896

Наименование показателя	Код	За Январь-Декабрь 2015 г.	За Январь-Декабрь 2014 г.
Денежные потоки от финансовых операций			
Поступление - всего	4 310	0	0
в том числе:			
получение кредитов и займов	4 311	0	0
в т.ч. получение кредитов и займов от материнских, дочерних и зависимых компаний	431 101	0	0
денежных вкладов собственников (участников)	4 312	0	0
в т.ч. денежных вкладов собственников (участников) материнских, дочерних и зависимых компаний	431 201	0	0
от выпуска акций, увеличения долей участия	4 313	0	0
в т.ч. от выпуска акций, увеличения долей участия материнских, дочерних и зависимых компаний	431 301	0	0
от выпуска облигаций, векселей и других долговых ценных бумаг и др.	4 314	0	0
в т.ч. от выпуска облигаций, векселей и других долговых ценных бумаг и др. материнских, дочерних и зависимых компаний	431 401	0	0
прочие поступления	4 319	0	0
в т.ч. прочие поступления от материнских, дочерних и зависимых компаний	431 901	0	0
Платежи - всего	4 320	0	-131 800
в том числе:			
собственникам (участникам) в связи с выкупом у них акций (долей участия) организации или их выходом из состава участников	4 321	0	0
в т.ч. собственникам (участникам) в связи с выкупом у них акций (долей участия) организации или их выходом из состава участников материнских, дочерних и зависимых компаний	432 101	0	0
на уплату дивидендов и иных платежей по распределению прибыли в пользу собственников (участников)	4 322	0	0
в т.ч. на уплату дивидендов и иных платежей по распределению прибыли в пользу собственников (участников) материнских, дочерних и зависимых компаний	432 201	0	0

2.1. Себестоимость реализованной продукции, работ, услуг по элементам затрат

Показатель			
Наименование	Код	За 2015 г.	За 2014 г.
1	2	3	4
Затраты на производство	6 510	842 281	968 919
в том числе			
материальные затраты	6 511	369 873	552 304
затраты на оплату труда	6 512	190 598	184 543
отчисления на социальные нужды	6 513	54 690	51 879
амортизация	6 514	154 548	139 996
прочие затраты	6 515	72 572	40 197
Справочно: Изменение запасов и резервов (прирост [+], уменьшение [-]):	6 520	0	0
в том числе			
незавершенного производства	6 521	0	0
готовой продукции	6 522	0	0
покупных товаров	6 523	0	0
товаров отгруженных	6 524	0	0
вспомогательного сырья	6 525	0	0
Итого себестоимость реализованной продукции	6 500	842 281	968 919
в том числе:			
себестоимость реализованных товаров	6 530	842 281	968 919
услуг управления на сторону	6 540	0	0
Коммерческие расходы	6 550	0	0
в том числе			
материальные затраты	6 551		
затраты на оплату труда	6 552		
отчисления на социальные нужды	6 553		
амортизация	6 554		
прочие затраты	6 555		
Управленческие расходы	6 560	0	0
в том числе			
материальные затраты	6 561		
затраты на оплату труда	6 562		
отчисления на социальные нужды	6 563		
амортизация	6 564		
прочие затраты	6 565		


Руководитель Мальков А.В.

(расшифровка подписи)

Главный бухгалтер Соколова И.А.


(расшифровка подписи)

01 марта 2016г.



2.2. Прибыль, приходящаяся на одну акцию, разводненная прибыль на акцию

Показатель		За 2015 год	За 2014 год
Наименование	Код		
1	2	3	4
Чистая прибыль (непокрытый убыток) отчетного периода	6 610	165 945	201 191
Дивиденды по привилегированным акциям	6 611		
Базовая прибыль (убыток) отчетного периода	6 612	165 945	201 191
Средневзвешенное количество обыкновенных акций, находящихся в обращении в течение отчетного года.	6 613	7 777	7 777
Базовая прибыль (убыток) на акцию	6 620	21	26
Средневзвешенная рыночная стоимость одной обыкновенной акции	6 621		
Возможный прирост прибыли и средневзвешенного количества акций в обращении	6 630	X	X
В результате конвертации привилегированных акций в обыкновенные акции	6 631	X	X
возможный прирост прибыли	66 311		
дополнительное количество акций	66 312		
В результате конвертации облигаций в обыкновенные акции	6 632	X	X
возможный прирост прибыли	66 321		
дополнительное количество акций	66 322		
В результате исполнения договоров купли-акций по цене, ниже рыночной	6 633	X	X
договорная цена приобретения	66 331		
возможный прирост прибыли	66 332		
дополнительное количество акций	66 333		
Разводненная прибыль на акцию	6 640		
скорректированная величина базовой прибыли	6 641		
скорректированная величина количества акций в обращении	6 642		



Мальков А.В.

(подпись)

Главный бухгалтер


Сул. Соколова И.А.

01 марта 2016г.

2.3. Налогообложение прибыли

Показатель	Код	За 2015 год	За 2014 год
1	2	3	4
Прибыль (убыток) до налогообложения	6 710	213783	251824
в том числе облагаемая по ставке:			
0,2	67 101	213783	251824
другим ставкам	67 102		
необлагаемая	67 103		
Постоянные разницы	6 711	26752	1275
корреспондирующие с временными	67 111	26752	1275
Изменение временных вычитаемых разниц	6 712	5855	3980
Изменение временных налогооблагаемых разниц	6 713	-46915	-106960
Налоговая база	6 714	199478	150119
Расход (доход) по налогу на прибыль	6 720	43027	50352
Условный расход (доход) по налогу на прибыль	6 721	42756	50362
Постоянное налоговое обязательство (актив)	6 722	5351	255
отнесённое на прибыли и убытки	67 221		
Расход (доход) по отложенным налогам	6 723	-8212	-20596
в том числе:			
изменение отложенного налогового актива	67 231	1171	796
обязательства	67 232	-9383	-21392
Текущий налог на прибыль	6 724	-39895	-30024
Уточнение суммы налога на прибыль за прошлые налоговые периоды	6 725	279	
Иные налоговые платежи и санкции из прибыли	6 730	-9	-13
в том числе по существенным статьям	6 731		
Прибыль (убыток) от обычной деятельности	6 740	165946	201191

Руководитель



Главный бухгалтер

(подпись)

(подпись)

(подпись)

Мальков А.В.

(расшифровка подписи)

Соколова И.А.

(расшифровка подписи)

5.2. Результаты научно-исследовательских, опытно-конструкторских и технологических работ и НМА

5.2.1. Наличие и движение результатов НИОКР

Наименование показателя	Код	Период	На начало года		поступило	Изменения за период		На конец периода		
			первоначальная стоимость	часть стоимости		первоначальная стоимость	выбыло	часть стоимости, списанная	первоначальная стоимость	часть стоимости
1	2	3	4	5	6	7	8	9	10	11
НИОКР - всего	5 140	за 20 15 г. (1)								
	5 150	за 20 14 г. (2)								
из них:										
Расходы на НИОКР, результаты которых используются для производственных нужд	5 141	за 20 15 г. (1)								
	5 151	за 20 14 г. (2)								
Патенто-способные результаты выполненных НИОКР	5 142	за 20 15 г. (1)								
	5 152	за 20 14 г. (2)								
Расходы на НИОКР, выполненные собственными силами	5 143	за 20 15 г. (1)								
	5 153	за 20 14 г. (2)								
Расходы на НИОКР, выполняемые силами сторонних организаций	5 144	за 20 15 г. (1)								
	5 154	за 20 14 г. (2)								

Сид

5.2.2. Незаконченные и неоформленные НИОКР и незаконченные операции по приобретению НМА

Наименование показателя	Код	Период	На начало года	Изменения за период		На конец периода
				затраты за период	списано затрат как не давших положительного результата	
	2	3	4	5	6	7
Затраты по незаконченным исследованиям и разработкам - в том числе:	5160 5170	за 20 15 г. (1) за 20 14 г. (2)	- -	- -	- -	- -
Научно-исследовательские работы	5161 5171	за 20 15 г. (1) за 20 14 г. (2)	- -	- -	- -	- -
Опытно-конструкторские работы	5162 5172	за 20 15 г. (1) за 20 14 г. (2)	- -	- -	- -	- -
Технологические работы	5163 5173	за 20 15 г. (1) за 20 14 г. (2)	- -	- -	- -	- -
Прочие	5164 5174	за 20 15 г. (1) за 20 14 г. (2)	- -	- -	- -	- -
Незаконченные операции по приобретению нематериальных в том числе:	5180 5190	за 20 15 г. (1) за 20 14 г. (2)	- -	- -	- -	- -
у патентообладателя на изобретения, промышленный образец, полезную модель	5181 5191	за 20 15 г. (1) за 20 14 г. (2)	- -	- -	- -	- -
у правообладателя на программы ЭВМ, базы данных	5182 5192	за 20 15 г. (1) за 20 14 г. (2)	- -	- -	- -	- -
у правообладателя на топологию интегральных микросхем	5183 5193	за 20 15 г. (1) за 20 14 г. (2)	- -	- -	- -	- -
у владельца на товарный знак, знак обслуживания, наименование места происхождения товара	5184 5194	за 20 15 г. (1) за 20 14 г. (2)	- -	- -	- -	- -
Прочие	5185 5195	за 20 15 г. (1) за 20 14 г. (2)	- -	- -	- -	- -

Сид

5.3. Основные средства

5.3.1. Наличие и движение основных средств

Наименование показателя	Код	Период	Изменения за период								На конец периода				
			На начало года								переоценка				
			4	5	6	7	8	9	10	11	12	13	14	15	16
первоначальная стоимость	накопленная амортизация	остаточная стоимость	поступило	накопленная амортизация по поступившим объектам	первоначальная стоимость	накопленная амортизация	начислено амортизации	первоначальная стоимость	накопленная амортизация	первоначальная стоимость	накопленная амортизация	остаточная стоимость			
Основные средства (без учета доходных вложений в материальные ценности) - всего	2	3	4	5	6	7	8	9	10	11	12	13	14	15	16
в том числе:															
5 200		за 2015 г.	4 025 044	-2 003 001	2 022 043	181 064		-3 720 494	1 894 284	-89 242			485 614	-197 959	287 655
5 210		за 2014 г.	3 535 451	-1 946 752	1 588 699	577 414	-53	-87 821	87 140	-143 336			4 025 044	-2 003 001	2 022 043
Амортизируемые основные средства - всего:															
в том числе:															
5 201		за 2015 г.	4 023 309	-2 003 001	2 020 308	179 868		-3 720 494	1 894 284	89 242			482 663	-197 959	284 724
5 211		за 2014 г.	3 533 715	-1 946 752	1 586 963	577 414	-53	-87 821	87 140	-143 336			4 023 309	-2 003 001	2 020 308
производственные здания	52 011	за 2015 г.	166 926	-33 989	132 937	664		-48 623	6 574	-5 759			118 967	-33 173	85 793
за 2014 г.	52 111	за 2014 г.	107 984	-30 398	77 585	58 942				-3 560			166 926	-33 989	132 937
сооружения, кроме ЛЭП	52 012	за 2015 г.	257 037	-41 611	215 426	7 833		-220 513	20 429	-6 531			44 368	-27 712	16 644
за 2014 г.	52 112	за 2014 г.	233 047	-33 143	199 904	25 121		-1 131	1 131	-9 588			257 037	-41 611	215 426
линии электропередачи и устройства к ним	52 013	за 2015 г.	603 597	-201 835	401 662	25 237		-615 927	212 324	-10 487			12 907	-107	12 800
за 2014 г.	52 113	за 2014 г.	505 422	-183 714	321 708	98 175				-18 221			603 597	-201 935	401 662
машины и оборудование по производству электроэнергии, подстанции, оборудование для преобразования электроэнергии	52 014	за 2015 г.	2 801 504	-1 614 699	1 186 805	115 940		-2 812 265	1 637 587	-49 852			105 179	-27 003	78 176
за 2014 г.	52 114	за 2014 г.	2 516 894	-1 608 025	908 869	370 942	-53	-86 332	85 651	-92 272			2 801 504	-1 614 699	1 186 805
производственный и хозяйственный инвентарь	52 015	за 2015 г.	32 247	-12 065	20 182	52		-394	390	-2 808			31 904	-14 483	17 422
за 2014 г.	52 115	за 2014 г.	32 211	-9 023	23 188	89		-53	53	-3 095			32 247	-12 065	20 182
прочие	52 016	за 2015 г.	161 998	-88 703	63 296	30 143		-22 771	16 979	-13 755			169 370	-95 479	73 890
за 2014 г.	52 116	за 2014 г.	138 157	-82 448	55 709	24 146		-305	305	-16 559			161 998	-98 703	63 296
Объекты с неограниченным сроком полезного использования, не амортизируемые - всего	5 202	за 2015 г.	1 736		1 736	1 195							2 931		2 931
за 2014 г.	5 212	за 2014 г.	1 736		1 736								1 736		1 736
в том числе:															
земельные участки	52 021	за 2015 г.	1 736		1 736	1 195							2 931		2 931
за 2014 г.	52 121	за 2014 г.	1 736		1 736								1 736		1 736
объекты природопользования	52 022	за 2015 г.													
за 2014 г.	52 122	за 2014 г.													
Капитальные вложения на коренное улучшение земель	5 203	за 2015 г.													
за 2014 г.	5 213	за 2014 г.													
Учтено в составе доходных вложений в материальные ценности - всего	5 220	за 2015 г.				3 720 270	-1 878 780	-11 140	9 201	-65 424			3 709 130	-1 935 002	1 774 128
за 2014 г.	5 230	за 2014 г.	190	-32	158			-190	53	-21					
в том числе:															
имущество для передачи в лизинг	5 221	за 2015 г.													
за 2014 г.	5 221	за 2014 г.													
имущество предоставляемое по договору аренды	5 222	за 2015 г.				3 720 270	-1 878 780	-11 140	9 201	-65 424			3 709 130	-1 935 002	1 774 128
за 2014 г.	5 232	за 2014 г.	190	-32	158			-190	53	-21					

Сид

5.3.2.Сроки полезного использования и методы начисления амортизации

Наименование показателя	Код	Установленный срок полезного использования (в месяцах)	Методы начисления амортизации
1	2	3	4
Производственные здания	7001	480	линейный
Сооружения, кроме ЛЭП	7002	361	линейный
Линии электропередачи и устройства к ним	7003	300	линейный
Машины и оборудование по производству электроэнергии, подстанций, оборудование для преобразования электроэнергии	7004	240	линейный
Производственный и хозяйственный инвентарь	7005	36	линейный
Прочие	7006	61	линейный

Сул

5.3.3. Изменение стоимости основных средств в результате достройки, дооборудования, реконструкции и частичной ликвидации

Наименование показателя	Код	За 2015 год	За 2014 год
1	2	3	4
Увеличение стоимости объектов основных средств в результате достройки, дооборудования, реконструкции - всего	5 260	19 365	118 816
в том числе:			
производственные здания	5 261		58 942
сооружения, кроме ЛЭП	5 262	4 038	
линии электропередачи и устройства к ним	5 263	4 449	4 406
машины и оборудование по производству электроэнергии,	5 264	10 758	55 432
производственный и хозяйственный инвентарь	5 265		
прочие	5 266	120	35
Уменьшение стоимости объектов основных средств в результате частичной ликвидации - всего:	5 270		
в том числе:			
производственные здания	5 271		
сооружения, кроме ЛЭП	5 272		
линии электропередачи и устройства к ним	5 273		
машины и оборудование по производству электроэнергии, подстанций, оборудование для преобразования электроэнергии	5 274		
производственный и хозяйственный инвентарь	5 275		
прочие	5 276		

Сид

5.3.4. Иное использование основных средств

Наименование показателя	Код	На 31 декабря 2015 г. (1)	На 31 декабря 2014 г. (2)	На 31 декабря 2013 г. (3)
1	2	3	4	5
Переданные в аренду основные средства, числящиеся на балансе	5 280	3 709 130		190
Переданные в аренду основные средства, числящиеся за балансом	5 281			
Полученные в аренду основные средства, числящиеся на балансе	5 282			
Полученные в аренду основные средства, числящиеся за балансом	5 283	1 001 675	3 766 969	77 864
Объекты недвижимости, принятые в эксплуатацию и фактически используемые, находящиеся в процессе государственной регистрации	5 284			
Основные средства, переведенные на консервацию	5 285			
Иное использование основных средств (залог и др.)	5 286			

Сид

5.3.5. Незавершенные капитальные вложения

Наименование показателя	Код	Период	На начало года	Изменения за период			На конец периода
				затраты за	списано	принято к учету	
1	2	3	4	5	6	7	8
Незавершенное строительство и незаконченные операции по приобретению, модернизации и т.п. основных средств - всего	5 240	20 15 г. (1)	867 840	579 231	(152020)	(197485)	1 097 566
в том числе:		20 14 г. (2)	1 059 873	682 493	(297302)	(577224)	867 840
Производственно	5 241	20 15 г. (1)	867 840	579 231	(152020)	(197485)	1 097 566
го назначения	5 251	20 14 г. (2)	1 059 873	681 493	(297302)	(577224)	867 840
незавершенное	52 411	20 15 г. (1)	746 127	458 558	(147999)	(176892)	879 794
строительство	52 511	20 14 г. (2)	948 194	596 981	(249478)	(549570)	746 127
приобретение	52 412	20 15 г. (1)		19 398		(19398)	
основных средств	52 512	20 14 г. (2)		27 654		(27654)	
оборудование к	52 413	20 15 г. (1)	121 713	100 080	(4021)		217 772
установке	52 513	20 14 г. (2)	111 679	57 858	(47824)		121 713
прочие	52 414	20 15 г. (1)		1 195		(1195)	
	52 514	21 14 г. (2)					
Непроизводствен	5 242	20 15 г. (1)					
ного назначения	5 252	20 14 г. (2)					
незавершенное	52 421	20 15 г. (1)					
строительство	52 521	20 14 г. (2)					
приобретение	52 422	20 15 г. (1)					
основных средств	52 522	20 14 г. (2)					
оборудование к	52 423	20 15 г. (1)					
установке	52 523	20 14 г. (2)					
прочие	52 424	20 15 г. (1)					
	52 524	20 14 г. (2)					

Сул

5.3.6. Авансы, выданные под капитальное строительство и приобретение основных средств

Наименование показателя	Код	Период	На начало года		Изменения за период				На конец периода			
			учетные по условиям договора	величина резерва по сомнительным долгам	в результате хозяйственных операций (сумма долга по сделке операции)	поступление или начисления	начисление резерва	попашение	списание за счет ранее начисленного резерва	выбытие	восстановление резерва	учетные по условиям договора
1	2	3	4	5	6	7	8	9	10	11	12	13
Авансы, выданные под капитальное строительство	5 291	20 15 г.	139 774		28 044		-128 889					38 929
в том числе:	5 292	20 14 г.	71 046		262 729		-194 001					139 774
капитальное строительство	52 911	20 15 г.	117 581		27 815		-116 925					28 471
	52 921	20 14 г.	49 215		251 741		-183 375					117 581
	52 912	20 15 г.	0									0
	52 922	20 14 г.	0									0
приобретение основных средств	52 913	20 15 г.	22 193		229		-11 964					10 458
прочие	52 923	20 14 г.	21 831		10 968		-10 626					22 193

Служ

5.4. Финансовые вложения

5.4.1. Наличие и движение финансовых вложений

Наименование показателя	Код	Период	На начало года		поступило	Изменения за период		наличие процентов (включая доведение первоначальной стоимости до номинальной)	текучая рыночная стоимость (убытков от обесценения)	На конец периода	
			первоначальная стоимость	накопленная корректировка		Всего (по факту)	накопленная корректировка			первоначальная стоимость	накопленная корректировка
1	2	3	4	5	6	7	8	9	10	11	12
Долгосрочные ФВ - всего	5 301	за 20 15 г. (1)	400000							400000	
	5 311	за 20 14 г. (2)	400000							400000	
Вклады в уставные (складочные) капиталы других обществ - всего	53 021	за 20 15 г. (1)	0							0	
	53 121	за 20 14 г. (2)	0							0	
в том числе:											
дочерних хозяйственных обществ	530 211	за 20 15 г. (1)	0							0	
	531 211	за 20 14 г. (2)	0							0	
зависимых хозяйственных обществ	530 212	за 20 15 г. (1)	0							0	
	531 212	за 20 14 г. (2)	0							0	
прочие	530 213	за 20 15 г. (1)	0							0	
	531 213	за 20 14 г. (2)	0							0	
Государственные и муниципальные ценные бумаги	53 022	за 20 15 г. (1)	0							0	
	53 122	за 20 14 г. (2)	0							0	
Ценные бумаги других организаций - всего	53 023	за 20 15 г. (1)	0							0	
	53 123	за 20 14 г. (2)	0							0	
в том числе:											
долговые ценные бумаги (облигации, векселя)	530 231	за 20 15 г. (1)	0							0	
	531 231	за 20 14 г. (2)	0							0	
Предоставленные займы	53 024	за 20 15 г. (1)	0							0	
	53 124	за 20 14 г. (2)	0							0	
Депозитные вклады	53 025	за 20 15 г. (1)	0							0	
	53 125	за 20 14 г. (2)	400000							400000	
Прочие	53 026	за 20 15 г. (1)	400000							400000	
	53 126	за 20 14 г. (2)	0							0	
Долгосрочные ФВ, имеющие текущую рыночную стоимость - всего	5 312	за 20 14 г. (2)	0							0	
	53 031	за 20 15 г. (1)	0							0	
Вклады в уставные (складочные) капиталы других обществ - всего	53 131	за 20 14 г. (2)	0							0	
в том числе:											
дочерних хозяйственных	530 311	за 20 15 г. (1)	0							0	

Сул -

5.4. Финансовые вложения

5.4.1. Наличие и движение финансовых вложений (продолжение)

Наименование показателя	Код	Период	На начало года		поступило	Изменения за период				первоначальная стоимость	На конец периода
			первоначальная стоимость	накопленная корректировка		выбыло (погашено) первоначальная стоимость	накопленная корректировка	начисление процентов (включая доведение первоначальной	текущей рыночной стоимости (убытков от обесценения)		
		3	4	5	6	7	8	9	10	11	12
1	2	за 2015 # г	31 809		721 500	-495 809		0		257 500	
Краткосрочные ФВ - всего	5 305	за 2014 # г	0		31 800	0		9		0	
Вклады в уставные капиталы других обществ - всего	53 061	за 2015 # г	0							0	
Государственные и муниципальные ценные бумаги	53 062	за 2014 # г	0							0	
Ценные бумаги других организаций - всего	53 063	за 2015 # г	0							0	
в том числе:	53 163	за 2014 # г	0							0	
долговые ценные бумаги (облигации, векселя)	53 064	за 2015 # г	0							0	
Предоставленные займы	53 065	за 2014 # г	31 809		721 500	-495 809		9		257 500	
Депозитные вклады	53 066	за 2015 # г	0		31 800	0				31 809	
Прочие	53 067	за 2014 # г	0							0	
Краткосрочные ФВ, имеющие текущую рыночную стоимость - всего	5 316	за 2015 # г	0							0	
Вклады в уставные (складочные) капиталы других обществ - всего	53 071	за 2014 # г	0							0	
Государственные и муниципальные ценные бумаги	53 072	за 2015 # г	0							0	
Ценные бумаги других организаций - всего	53 073	за 2014 # г	0							0	
в том числе:	53 074	за 2015 # г	0							0	
долговые ценные бумаги (облигации, векселя)	53 075	за 2014 # г	0							0	
Прочие	53 076	за 2015 # г	0							0	
Краткосрочные ФВ, по которым текущая рыночная стоимость не определяется - всего	5 317	за 2014 # г	0		721 500	-495 809				657 500	
Финансовых вложений - ИТОГО	5 318	за 2015 # г	431 809		31 800	0		9		431 809	
	5 319	за 2014 # г	400 000								

Сид

5.4.2. Корректировки оценок финансовых вложений

Показатель	Код	На начало года	Изменения за период			На конец периода	
			Увеличение	Уменьшение	Выбытие при списании ФВ		
Наименование	1	2	3	4	5	6	7
Долгосрочные финансовые вложения	7 100						
Разница между текущей рыночной стоимостью финансовых вложений и их предыдущей оценкой	7 110						
<i>в том числе:</i>	7 111						
Вклады в уставные (складочные) капиталы других обществ - всего							
<i>в том числе:</i>							
дочерних хозяйственных обществ	7 1111						
зависимых хозяйственных обществ	7 1112						
прочие	7 1113						
Государственные и муниципальные ценные бумаги	7 112						
Ценные бумаги других организаций - всего	7 113						
<i>в том числе:</i>							
долговые ценные бумаги (облигации, векселя)	7 1131						
Прочие	7 114						
Разница между текущей стоимостью долговых ценных бумаг и их первоначальной стоимостью	7 120						
<i>в том числе:</i>							
Ценные бумаги других организаций - всего	7 121						
<i>в том числе:</i>							
долговые ценные бумаги (облигации, векселя)	7 1211						
Прочие	7 122						
Резерв под обесценение финансовых вложений, по которому рыночная стоимость не определяется	7 130						
<i>в том числе:</i>							
Вклады в уставные (складочные) капиталы других обществ - всего	7 131						
<i>в том числе:</i>							
дочерних хозяйственных обществ	7 1311						
зависимых хозяйственных обществ	7 1312						
прочие	7 1313						
Государственные и муниципальные ценные бумаги	7 132						

Ценные бумаги других организаций - всего	7133					
в том числе:						
долговые ценные бумаги (облигации, векселя)	71331					
Предоставленные займы	7134					
Депозитные вклады	7135					
Прочие	7136					
Краткосрочные финансовые вложения	7200					
Разница между текущей рыночной стоимостью финансовых вложений и их предыдущей оценкой, по которой она определялась	7210					
в том числе:						
Вклады в уставные (складочные) капиталы других обществ - всего	7 211					
в том числе:						
Дочерних хозяйственных обществ	72 111					
зависимых хозяйственных обществ	72 112					
прочие	72 113					
Ценные бумаги других организаций - всего	7 212					
в том числе:						
Долговые ценные бумаги (облигации, векселя)	72 121					
Прочие	7 213					
первоначальной стоимостью	7220					
в том числе:						
Ценные бумаги других организаций - всего	7 221					
в том числе:						
Долговые ценные бумаги (облигации, векселя)	72 211					
Прочие	7 222					
Резерв под обесценение финансовых вложений, не имеющих рыночной стоимости	7230					
в том числе:						
Вклады в уставные (складочные) капиталы других обществ - всего	7231					
в том числе:						
Дочерних хозяйственных обществ	72311					
зависимых хозяйственных обществ	72312					
прочие	72313					
Государственные и муниципальные ценные бумаги	7232					
Ценные бумаги других организаций - всего	7233					
в том числе:						
долговые ценные бумаги (облигации, векселя)	72331					
Предоставленные займы	7234					
Депозитные вклады	7235					
Прочие	7236					

5.4.3. Иное использование финансовых вложений

Наименование показателя	Код	На 31 декабря 2015 г. (1)	На 31 декабря 2014 г. (2)	На 31 декабря 2013 г. (3)
1	2	3	4	5
Финансовые вложения, находящиеся в залоге - всего	5 320	0	0	0
в том числе:				
облигации	5 321			
векселя	5 322			
акции	5 323			
Финансовые вложения, переданные третьим лицам	5 325	0	0	0
в том числе:				
облигации	5 326			
векселя	5 327			
акции	5 328			
Иное использование финансовых вложений	5 329	0	0	0

Суп

5.5. Материально-производственные запасы

5.5.1. Наличие и движение запасов

Наименование показателя	Код	Период	На начало года		Изменения за период				На конец периода		
			себе-стоимость	величина резерва под снижение стоимости	поступления и затраты	выбыло	резерв под снижение стоимости	убытков от снижения стоимости	оборот запасов между их группами (видами)	себе-стоимость	величина резерва под снижение стоимости
			4	5	6	7	8	9	10	11	12
1	2	3									
Запасы - всего	5 400	за 20 15 г. (1)	86 769		887 544	-917 556			X	56 757	
	5 420	за 20 14 г. (2)	87 215		1 005 400	-1 005 846			X	86 769	
сырье и материалы	5 401	за 20 15 г. (1)	84 894		27 741	-59 431			71 449	53 204	
	5 421	за 20 14 г. (2)	85 728		27 550	-28 384			31 756	84 894	
незавершенное производство	5 402	за 20 15 г. (1)			842 281	-842 281					
	5 422	за 20 14 г. (2)			968 919	-968 919					
товары отгруженные	5 403	за 20 15 г. (1)			6 386	-5 414				972	
	5 423	за 20 14 г. (2)			199	-199					
готовая продукция и товары	5 404	за 20 15 г. (1)									
	5 424	за 20 14 г. (2)									
прочие запасы и затраты	5 405	за 20 15 г. (1)	1 875		11 136	-10 430				2 581	
	5 425	за 20 14 г. (2)	1 487		8 732	-8 344				1 875	

См -

5.5.2. Запасы в залоге

Наименование показателя	Код	На 31 декабря 2015 г. (1)	На 31 декабря 2014 г. (2)	На 31 декабря 2013 г. (3)
1	2	3	4	5
Запасы, не оплаченные на	5 440			
в том числе:				
сырье и материалы	5 441			
незавершенное производство	5 442			
товары отгруженные	5 443			
готовая продукция и товары	54 441			
прочие запасы и затраты	54 442			
Запасы, находящиеся в залоге по	5 445			
в том числе:				
сырье и материалы	5 446			
товары отгруженные	5 447			
готовая продукция и товары	5 448			
прочие запасы и затраты	5 449			

Син

5.6.2. Резерв по сомнительным долгам

Показатель		На начало года	Изменения за период		На конец периода
Наименование	Код		Создание резерва	Списание резерва	
	2	3	4	5	6
Расчеты с покупателями и заказчиками	7 310	9 375	51 123	-3 558	56 940
в том числе:					
по передаче электроэнергии	7 311	0	48 775	0	48 775
по техприсоединению	7 312	0	0	0	0
по организации функционирования и развитию ЕЭС России в части распределительного электросетевого комплекса	7 313	0	0	0	0
по перепродаже электроэнергии и мощности	7 314	0	0	0	0
по доходам от аренды	7 315	0	0	0	0
прочие	7 316	9 375	2 348	-3 558	8 165
Авансы выданные	7 330	384	1 415	-894	905
Прочая дебиторская задолженность	7 320	45 147	0	-93	45 054
Итого	7 300	54 906	52 538	-4 545	102 899

Сид

5.6.3. Просроченная дебиторская задолженность

Наименование показателя	Код	На 31 декабря 2015 г. (1)		На 31 декабря 2014 г. (2)		На 31 декабря 2013 г. (3)	
		учтенная по условиям договора	балансовая стоимость (за вычетом резерва по сомнительным долгам)	учтенная по условиям договора	балансовая стоимость (за вычетом резерва по сомнительным долгам)	учтенная по условиям договора	балансовая стоимость (за вычетом резерва по сомнительным долгам)
1	2	3	4	5	6	7	8
Всего		342 688	293 913	683 148	683 148	501 708	426 900
В том числе:							
Расчеты с покупателями и заказчиками, в том числе	5 541	342 688	293 913	683 148	683 148	501 708	426 900
по передаче электроэнергии	55 411	342 688	293 913	683 148	683 148	501 708	426 900
по техприсоединению	55 412						
по организации функционирования и развитию ЕЭС России в части распределительного электросетевого комплекса	55 413						
по передаче электроэнергии и мощности	55 414						
по доходам от аренды	55 415						
прочие	55 416						
Прочая дебиторская задолженность	5 542						

Суд

5.6.5. Наличие и движение кредиторской задолженности

Наименование показателя	Код	Период	Остаток на начало года	Изменения за период					Остаток на конец периода
				в результате хозяйственных операций (сумма долга по сделке, операции)	начисленные проценты, штрафы и иные начисления	погашение	списание на финансовый результат	перевод из долго- в краткосрочную задолженность	
1	2	3	4	5	6	7	8	9	10
Долгосрочная кредиторская задолженность - всего	5 551	за 20 15 г	0						0
в том числе:	5 571	за 20 14 г	0						0
кредиторская задолженность поставщиков и подрядчиков	5 552	за 20 15 г	0						0
в том числе:	5 572	за 20 14 г	0						0
строительство	55 521	за 20 15 г	0						0
	55 721	за 20 14 г	0						0
прочие	55 522	за 20 15 г	0						0
	55 722	за 20 14 г	0						0
Прочая кредиторская задолженность	5 553	за 20 15 г	0						0
	5 573	за 20 14 г	0						0
Из общей суммы долгосрочной задолженности	5 554	за 20 15 г	0						0
	5 574	за 20 14 г	0						0
задолженность перед дочерними обществами	55 541	за 20 15 г	0						0
	55 741	за 20 14 г	0						0
задолженность перед зависимыми обществами	55 542	за 20 15 г	0						0
	55 742	за 20 14 г	0						0
Краткосрочная кредиторская задолженность - всего	5 560	за 20 15 г	1 269 758	1 653 810	0	-1 894 244	0	0	1 029 324
в том числе:	5 580	за 20 14 г	964 535	2 090 090	174	-1 784 539	-503	0	1 269 758
Расчеты с поставщиками и подрядчиками	5 581	за 20 15 г	425 587	1 067 288		-1 284 716	-19		208 159
	5 581	за 20 14 г	244 772	1 414 373		-1 233 539			425 587
в том числе:	55 611	за 20 15 г	116 958	689 291		-647 566			158 683
строительство	55 811	за 20 14 г	108 497	824 923		-816 462			116 958
прочие	55 612	за 20 15 г	308 629	377 997		-637 150			49 476
	55 812	за 20 14 г	136 275	589 449		-417 076		-19	308 629
	5 562	за 20 15 г	818 313	243 136		-269 905			791 544
Авансы полученные	5 582	за 20 14 г	674 104	371 074		-226 383		-482	818 313
в том числе:	55 621	за 20 15 г	0						0
по передаче электроэнергии	55 821	за 20 14 г	0						0
по тем же основаниям	55 622	за 20 15 г	817 615	252 705		-279 264			791 056
	55 822	за 20 14 г	672 706	371 096		-226 187			817 615

5.6.6. Просроченная кредиторская задолженность

Наименование показателя	Код	На 31 декабря		На 31 декабря	
		2015 г. (1)	2014 г. (2)	2013 г. (3)	2012 г. (4)
1	2	3	4	5	6
Всего	5 590	13 344	151 538	0	0
В том числе:					
подрядчиками	5 591	13 344	151 538	0	0
в т. ч.					
строительство	55 911				
прочие	55 912	13 344	151 538	0	0
Задолженность участникам (учредителям) по выплате доходов	5 592				
Задолженность перед государственными внебюджетными фондами	5 593				
Расчеты по налогам и сборам	5 594				
Задолженность перед персоналом организации	5 595				
Прочая кредиторская задолженность	5 596				

5.6.7. Кредиты и займы

Наименование показателя	Код	На начало года	Изменения за период					На конец периода
			Поступление	Начисление процентов	Погашение основной суммы задолженности	Погашение процентов	Перевод из долгов в краткосрочную задолженность	
1	2	4	5	6	7	8	9	10
Долгосрочные заемные средства	7 410	0						0
в том числе:	7 430	100 000	256	256	100 000	256		0
Кредиты	7 411	0						0
Займы	7 431	100 000	256	256	100 000	256		0
Краткосрочные заемные средства	7 412							
всего	7 432							
Краткосрочные заемные средства	7 420	0						0
всего	7 440	0						0
в том числе:								
Кредиты	7 421							
Займы	7 441							
Проценты по кредитам	74 211							
Займы	74 411							
	7 422							
	7 442							

Сид

5.6.8. Затраты по кредитам и займам

Показатель		По долгосрочным кредитам и займам		По краткосрочным кредитам и займам	
1	2	3	4	5	6
Наименование	Код				
Затраты по кредитам всего:	7510	0	0		
списанные на прочие расходы	7511				
включенные в стоимость активов	7512				
Затраты по займам всего:	7520	0	0		
списанные на прочие расходы	7521				
включенные в стоимость активов	7522				
Из общих затрат по займам и кредитам :	7530	0	0		
начисленные %	7531				
другие затраты	7532				

Сл

5.7. Условные активы и обязательства

5.7.1. Оценочные обязательства

Показатель	Код	Оценочные обязательства				
		Остаток на начало года	Дражано	Погашено	Списано как избыточная сумма	Остаток на конец периода
Наименование		3	4	5	6	7
1	2	3	4	5	6	7
Оценочные обязательства - всего	5 700	3 185	18 429	-17 759		3 855
в том числе:						
Оплата предстоящих отпусков	5 701	3 185	18 429	-17 759		3 855
Выплата вознаграждения по итогам года	5 702					
По ремонту основных средств	5 703					
По работам в связи с сезонным характером производства	5 704					
Гарантийные обязательства и рекламация	5 705					
Ликвидационные обязательства	5 706					
судебные разбирательства, незавершенные на отчетную дату	5 707					
претензии налоговых органов по результатам	5 708					
прочие оценочные обязательства	5 709					
Из общей суммы условных обязательств:			18 429			
Созданные за счет расходов по обычным видам	5 710					
Созданные за счет прочих расходов	5 720					
Включенные в стоимость актива	5 730					

Суд -

5.7.2. Отложенные налоги

Наименование	Код	Вычитаемые временные разницы			Отложенные налоговые активы	Налогооблагаемые временные разницы	Отложенные налоговые обязательства
		3	4	5			
1	2	3	4	5	6		
Остаток на начало отчетного года	7 700	52745	10549	174945	34989		
Доход	7 710	62065	12413	95530	19106		
Расход	7 720	-56210	-11242	-48615	-9723		
Результат изменения налоговых ставок	7 730	X		X			
Результат исправления ошибок прошлых лет	7 740						
Постоянные разницы в стоимости активов и обязательств	7 750						
Списание, не вызывающее налоговых последствий	7 760						
Остаток на конец отчетного периода	7 800	58600	11720	221860	44372		

Сл -

5.8. Обеспечения

Наименование показателя 1	Код 2	На 31 декабря 2014 г. (2)	На 31 декабря 2013 г. (3)
		4	5
Полученные — всего	5800	0	0
в том числе:	5801		
векселя			
имущество, находящееся в залоге	5802		
из него:	58021		
объекты основных средств			
ценные бумаги и иные финансовые вложения	58022		
прочее	58023		
прочие полученные	5803		
Выданные под собственные обязательства— всего	5810	0	0
в том числе:	5811		
векселя			
имущество, переданное в залог	5812		
из него:	58121		
объекты основных средств			
ценные бумаги и иные финансовые вложения	58122		
прочее	58123		
прочие выданные	5813		

Сур

5.9. Государственная помощь

Наименование показателя	Код	За 2015 г. (1)				За 2014 г. (2)			
		На начало года	Получено за год	Возвращено за год	На конец года	На начало года	Получено за год	Возвращено за год	На конец года
1	2	3				4			
Получено бюджетных средств - всего	5900								
в том числе:									
на текущие расходы	5901								
компенсации чернобыльцам	5902								
на выполнение заданий по мобилизационной подготовке	5903								
на ликвидацию межтерриториального перекрестного субсидирования	5904								
на вложения во внеоборотные активы	5905								
прочие цели	5906								
Наименование показателя	Код	На начало года	Получено за год	Возвращено за год	На конец года	На начало года	Получено за год	Возвращено за год	На конец года
Бюджетные кредиты - всего	5910								
в том числе:									
финансирование предупредительных мер по сокращению производственного травматизма и проф. заболеваний	5911								
финансирование углубленных медицинских осмотров работников, занятых на работах с вредными и (или) опасными производственными факторами	5912								
прочие	5913								

5.10. Государственная помощь, по которой не выполнены условия ее предоставления

Показатель		за 2015 г. (1)		за 2014 г. (2)	
Наименование	Код	3	4		
1	2				
Полученные бюджетные средства, по которым не выполнены условия их предоставления	7910				
в том числе					
на текущие расходы	7911				
компенсации чернобыльцам	7912				
на выполнение заданий по мобилизационной подготовке	7913				
субсидирования	7914				
прочие	7915				
Полученные бюджетные кредиты, по которым не выполнены условия их предоставления	7920				
в том числе					
финансирование предупредительных мер по сокращению производственного травматизма и проф. заболеваний	7921				
финансирование углубленных медицинских осмотров работников, занятых на работах с вредными и (или) опасными производственными факторами	7922				
прочие	7925				

Сл -

5.11. Прочие доходы и расходы

Показатель		За 2015 г. (1)	За 2014 г. (2)
Наименование	Код		
1	2		
Прочие доходы всего	8 000	144 070	301 617
в том числе:			
От реализации основных средств, кроме квартир	8 001	848	0
От реализации квартир	8 002	0	0
От реализации МПЗ	8 003	21 755	842
От реализации валюты	8 004	0	0
От реализации нематериальных активов	8 005	0	0
От продажи ценных бумаг	8 006	0	0
От реализации других активов	8 007	0	0
От совместной деятельности	8 008	0	0
Прибыль 2014 г., выявленная в отчетном периоде	8 009	2 385	0
Прибыль 2013 г., выявленная в отчетном периоде	8 010	20	322
Прибыль 2012 г., выявленная в отчетном периоде	8 011	11	0
Прибыль до 01.01.2012 г., выявленная в отчетном периоде	8 012	0	45
Пени, штрафы и неустойки, признанные или по которым получены решения суда (арбитражного суда) об их взыскании	8 013	50 739	4 800
Кредиторская задолженность, по которой срок исковой давности истек(более трех лет)	8 014	0	497
Курсовые разницы	8 015	0	0
Имущество, оказавшееся в излишке по рез. инвентаризации	8 016	112	3 527
Безвозмездно полученные активы, кроме ОС и НМА	8 017	0	0
Доход от безвозмездно полученных ОС, определяемый в установленном порядке	8 018	0	0
Стоимость материальных ценностей, остающихся от списания непригодных к восстановлению и дальнейшему использованию активов	8 019	354	5 258
Переоценка финансовых вложений по текущей рыночной стоимости	8 020	0	0
Доход от уменьшения (списания) резерва по сомнительным долгам	8 021	2 160	123 111
Доход от уменьшения (списания) резерва под оценочные обязательства	8 022	0	0
Доход от уменьшения (списания) резерва под снижение стоимости МПЗ	8 023	0	0
Доходы по договорам уступки права требования	8 024	0	0
Доход от выявленного бездоговорного потребления электроэнергии	8 025	0	0
Страховые выплаты к получению	8 026	0	0

Ред

Доходы, связанные с участием в УК других организаций	8 027	0	0
Восстановление ранее списанной дебиторской задолженности	8 028	0	0
Дисконт по векселям	8 029	0	0
Компенсация за разницу в тарифах (бюджетное финансирование)	8 030	0	0
Доход от уменьшения (списания) резерва под обесценение финансовых вложений	8 031	0	0
Дооценка объектов основных средств	8 032	0	0
Прочие	8 033	65 686	163 215
Прочие расходы всего	8 100	-241 897	-217 931
в том числе:			
От реализации основных средств, кроме квартир	8 101	-244	0
От реализации квартир	8 102	0	0
От реализации МПЗ	8 103	-19 872	-674
От реализации валюты	8 104	0	0
От реализации нематериальных активов	8 105	0	0
От продажи ценных бумаг	8 106	0	0
От реализации других активов	8 107	0	0
Другие налоги	8 108	-22 929	-15 038
Расходы по оплате услуг банков	8 109	-1 128	-1 031
Расходы по обслуживанию финансовых вложений	8 110	0	0
Резерв по сомнительным долгам	8 111	-52 538	-3 609
Резерв под обесценение финансовых вложений	8 112	0	0
Резерв под снижение стоимости материальных ценностей	8 113	0	0
Резерв по прекращаемой деятельности	8 114	0	0
Резерв по оценочным обязательствам	8 115	0	0
Выбытие активов без дохода	8 116	-921	-681
НДС по безвозмездно переданному	8 117	0	0
Убыток 2014 г., выявленный в отчетном периоде	8 118	-211	0
Убыток 2013 г., выявленный в отчетном периоде	8 119	-7	-105
Убыток 2012 г., выявленный в отчетном периоде	8 120	-3	0
Убыток до 01.01.2012 г., выявленный в отчетном периоде	8 121	-6	-7
Пени, штрафы и неустойки, признанные или по которым получены решения суда (арбитражного суда) об их взыскании	8 122	0	0
Госпошлины по хозяйственным договорам	8 123		-788
Переоценка финансовых вложений по текущей рыночной стоимости	8 124	0	0
Дисконт по векселям	8 125	0	0
Расходы по договорам уступки права требования	8 126	0	0
Невозмещаемый НДС	8 127	0	0
Расходы по выявленному бездоговорному потреблению электроэнергии	8 128	0	0
Взносы в объединения и фонды	8 129	-504	-501
Дебиторская задолженность, по которой срок исковой давности	8 130	-44 736	-50
Курсовые разницы	8 131	0	0
Судебные издержки	8 132	0	0
Хищения, недостачи	8 133	0	0
Издержки по исполнительному производству	8 134	0	0

Handwritten signature

Погашение стоимости квартир работников	8 135	0	0
Прочая материальная (финансовая) помощь и другие выплаты	8 136	-4 706	-3 981
Материальная помощь пенсионерам (включая единовременные выплаты, компенсации коммунальных платежей)	8 137	-260	-183
Расходы на проведение спортивных мероприятий	8 138	-1 311	-1 187
Расходы на проведение культурно-просветительных мероприятий	8 139	-693	-5 364
Расходы на благотворительность	8 140	-2 856	-1 500
Уценка объектов основных средств	8 141	0	0
Прочие	8 142	-88 972	-183 232

Руководитель

(подпись)

Мальков А.В.

(расшифровка подписи)

Главный бухгалтер

(подпись)

(расшифровка подписи)

Соколова И.А.



Сул

5.12. Справка о наличии ценностей, учитываемых на забалансовых счетах

Показатель	Код	На 31 декабря	На 31 декабря
		2015 г. (1)	2014 г. (2)
1	2	3	4
Арендованные основные средства	8200	1 001 675	3 766 969
в том числе: по лизингу	82001		
Товарно-материальные ценности, принятые на ответственное хранение	8201	150 077	133 778
Материалы, принятые в переработку	8202		
Товары, принятые на комиссию	8203		
Оборудование, принятое для монтажа	8204		
Списанная в убыток задолженность неплатежеспособных дебиторов	8205	5 610	3 669
Износ объектов внешнего благоустройства и других аналогичных	8206		
Бланки строгой отчетности	8207		
Имущество, находящееся в федеральной собственности	8208		
Нематериальные активы, полученные в пользование	8209		
Имущество, переданное в уставный капитал в оплату приобретаемых	8210		

Сид

5.13. Информация по отчетным сегментам

На 31 декабря 2015 г.	Код	Наименование отчетного сегмента	Наименование отчетного сегмента	Наименование отчетного сегмента	Наименование отчетного сегмента	Наименование отчетного сегмента	Итого
		3	4	5	6	7	8
		2					9
1							
Выручка от внешних покупателей	8 310						
Выручка от продаж между сегментами	8 320						
Итого выручка сегмента	8 300						
в т.ч.							
выручка от передачи	8 301						
выручка от техприсоединения	8 302						
прочая выручка	8 303						
Проценты к получению	8 330						
Проценты к уплате	8 340						
Расходы по налогу на прибыль	8 350						
Прибыль/(убыток) сегмента	8 360						
Активы сегментов	8 370						
в т.ч. внеоборотные активы	8 371						
Обязательства сегментов	8 380						
Амортизация ОС и НМА	8 390						

Сул

ПОЯСНЕНИЯ

К бухгалтерскому балансу и отчету о финансовых результатах
ОАО «ПЭС»
за 2015 год

1. Сведения об организации

Открытое акционерное общество
«Петродворцовая электросеть»

ИНН/КПП

7819001031/781901001

Зарегистрировано

Свидетельство о государственной регистрации
юридического лица № 003772669 серия 78

ОГРН

№ 1027808911976 от 11.10.2002г.

Адрес:

198510, Российская Федерация, Санкт-Петербург,
г. Петродворец, ул. В. Дубинина, дом 9.

Коды учета ОАО «ПЭС» в ЕГРПО:

Таблица №1

Коды	Расшифровка кодов ОК ТЭИ	№ кода	Комментарий
ОКПО	Общероссийский классификатор предприятий и организаций	03282499	---
ОКАТО	Общероссийский классификатор объектов административно – территориального деления	40290501000	г. Санкт-Петербург, Петродворцовый, Петергоф.
ОКОГУ	Общероссийский классификатор органов государственной власти и управления	49001	Хозяйственные общества, образованные из государственных предприятий, добровольных объединений государственных предприятий
ОКФС	Общероссийский классификатор форм собственности	42	Смешанная Российская собственность с долей собственности субъектов РФ
ОКОПФ	Общероссийский классификатор организационно-правовых форм	47	Открытые акционерные общества
ОКВЭД	Общероссийский классификатор видов экономической деятельности:		
	Основной вид деятельности	40.10.2	Передача электроэнергии
	Дополнительные виды деятельности	31.10.9	Предоставление услуг по монтажу, ремонту, техническому обслуживанию и перемотке электродвигателей, генераторов и трансформаторов
		31.20.9	Предоставление услуг по монтажу, ремонту, техническому обслуживанию электрической распределительной и регулирующей аппаратуры
		31.62.9	Предоставление услуг по монтажу, ремонту, техническому обслуживанию прочего электрооборудования, не включенного в другие группировки
		40.10.3	Распределение электроэнергии
	40.10.5	Деятельность по обеспечению работоспособности электрических сетей	

Сул

	45.21.4	Производство общестроительных работ по прокладке местных трубопроводов, линий связи и линий электропередачи, включая взаимосвязанные вспомогательные работы
	45.31	Производство электромонтажных работ

Среднесписочная численность работников предприятия - 307 чел.

Численность работников бухгалтерии – 6 чел.

Высший руководящий орган общества – собрание акционеров.

Осуществляет общее руководство обществом – совет директоров.

Члены Совета директоров:

Состав совета директоров Общества с 07.11.2014 г. (протокол заседания внеочередного общего собрания акционеров от 07.11.2014 г.)	
Розова Евгения Евгеньевна	Комитет по энергетике и инженерному обеспечению СПб. Заместитель председателя.
Зотов Константин Юрьевич	Советник вице-губернатора Албина И.Н.
Янкина Марина Михайловна	Комитет по управлению городским имуществом СПб, Заместитель председателя.
Самоталин Владимир Викторович	ОАО «ПЭС» Генеральный директор
Милютин Сергей Иванович	ОАО «ПЭС» Главный инженер
Криличевский Евгений Владимирович	АО «СПБЭС» Советник генерального директора
Состав совета директоров Общества с 30.06.2015 г. (протокол заседания годового общего собрания акционеров от 30.06.2015 г.)	
Колесникова Ольга Васильевна	Первый заместитель председателя Комитета по энергетике и инженерному обеспечению Санкт-Петербурга
Бугославская Ирина Игоревна	Заместитель председателя Комитета по тарифам Санкт-Петербурга
Усков Валерий Евгеньевич	Начальник отдела развития энергетического комплекса Комитета по энергетике и инженерному обеспечению Санкт-Петербурга
Бабаева Вероника Вячеславовна	Начальник отдела распоряжения государственной собственностью Комитета имущественных отношений Санкт-Петербурга
Сизов Андрей Андреевич	Генеральный директор ОАО «ПЭС»
Рябов Сергей Сергеевич	Директор филиала ПАО «Ленэнерго» «Санкт-Петербургские высоковольтные электрические сети»

Исполнительный орган

Генеральный директор

Самоталин Владимир Викторович

Основание - протокол № 5 от 02.11.11г. заседания Совета директоров ОАО «ПЭС». Действовал до 10.02.2015г.

Сизов Андрей Андреевич

Основание – протокол № 2 от 10.02.15г. заседания Совета директоров ОАО «ПЭС». Трудовой контракт до 11.02.17.

**Лицо, ответственное
за составление бухгалтерской
отчетности**

Соколова Инна Алексеевна

Основание – приказ № 0033 от 09.12.02г.

Открытое акционерное общество «Петродворцовая электросеть», создано Комитетом по управлению городским имуществом мэрии Санкт-Петербурга – территориальным агентством Госкомимущества РФ (решение от 13.12.1994г.) путем реорганизации «Государственного Петродворцового предприятия электрических сетей» в соответствии с Законом РФ «О приватизации государственных и муниципальных предприятий в РФ» и иными нормативными актами РФ.

Общество является правопреемником прав и обязанностей «Государственного Петродворцового предприятия электрических сетей», в пределах, определенных в Плане приватизации от 13 декабря 1994 года.

Общество зарегистрировано Решением Регистрационной Палаты Санкт-Петербурга № 13404 от 20.12.1994года. Свидетельство о государственной регистрации № 9327.

Общество является коммерческой организацией. Основной целью создания Общества является получение прибыли.

Основными видами деятельности Общества в соответствии с его учредительными документами (новая редакция Устава от 11.02.2009 года) **являются:**

- передача и распределение электрической энергии по электрическим сетям;
- технологическое присоединение энергопринимающих устройств (энергопринимающих установок) юридических и физических лиц к электрическим сетям;
- предоставление услуг по наружному освещению магистралей и улиц;
- эксплуатация и техническое обслуживание электрических сетей, сетей наружного освещения и электроустановок потребителей;
- монтаж, наладка и ремонт энергообъектов, электроэнергетического оборудования и электроустановок потребителей;
- проектирование и строительство, реконструкция, модернизация, капитальный ремонт электрических сетей и сооружений на них, и сетей наружного освещения;
- эксплуатация автокранов и автовышек в порядке, установленном действующим законодательством РФ;
- инжиниринг;
- выдача технических условий на присоединение электрической мощности в электрических сетях;

- выдача технических условий на разработку проектов по новому строительству, реконструкции, модернизации и капитальному ремонту электрических сетей и сетей уличного освещения;
- проведение авторского и технического надзора за новым строительством и капитальным ремонтом электрических сетей и сетей уличного освещения;
- согласование проектной документации на новое строительство и реконструкцию электрических сетей и сетей уличного освещения;
- строительство и эксплуатация жилых домов в порядке, установленном действующим законодательством РФ;
- строительство и эксплуатация объектов промышленного и гражданского назначения;
- изготовление и реализация оборудования и конструкций для сетей электропитания и наружного освещения, изготовление и реализация товаров народного потребления и электрических материалов;
- предоставление инженерных, информационных, консультационных и транспортных услуг физическим и юридическим лицам;
- торгово-закупочная и посредническая деятельность;

Общество вправе осуществлять иные виды деятельности, не запрещенные законодательством РФ, направленные на достижение уставных целей.

Новая редакция Устава принята в целях приведения его в соответствие с ФЗ РФ «Об акционерных обществах» и утверждена Решением Общего собрания акционеров ОАО «Петродворцовая электросеть» (протокол № ВОСА-09 от 11.02.2009 года).

Уставный капитал Общества составляет 10 370 (десять тысяч триста семьдесят) рублей, который разделен на 10 370 акций номинальной стоимостью 1 (один) рубль, в том числе:

- Акции обыкновенные – 7 777
- Акции привилегированные – 2 593

На момент утверждения текущей редакции Устава Общества все акции полностью оплачены.

Согласно реестру владельцев ценных бумаг по состоянию на 23.12.2015 года количество акционеров составляет 131, из них:

- юридических лиц - 2,

Комитет по управлению городским имуществом мэрии Санкт-Петербурга - 6232 штук акций – 60,1% уставного капитала;

ОАО «Санкт-Петербургские электрические сети» - 2965 штук акций - 28,6% уставного капитала;

- физических лиц – 129,

1173 штук акций- 11,3 % уставного капитала.

Изменение состава акционеров от 23.12.15:

6232 штук акций – 60,1% уставного капитала переданы Комитетом по управлению городским имуществом мэрии Санкт-Петербурга Публичному акционерному обществу «Ленэнерго».

Держателем реестра акционеров является ЗАО «ВТБ Регистратор» Северо-западный филиал, 197342, СПб, ул. Белоостровская, д.28.

В отчетном периоде организация осуществляет лицензируемые виды деятельности и имеет следующие лицензии, свидетельства и сертификаты:

Таблица №2

№ п/п	Работа (услуга)	Номер	Начало срока действия	Окончание срока действия	Орган, выдавший документ
1	2	3	4	5	6
<i>Свидетельства</i>					
1.	О регистрации опасных производственных объектов в государственном реестре опасных производственных объектов в соответствии с Федеральным законом «О промышленной безопасности опасных производственных объектов»	A19-00088	21.04.10	21.04.15	Федеральная служба по экологическому, технологическому и атомному надзору, Северо-Западное управление Федеральной службы.
2.	О допуске к определенному виду или видам работ, которые оказывают влияние на безопасность объектов капитального строительства	0335.02-2010-7819001031-C-054	25.11.10	без ограничения срока	ИП содействия развитию качества и безопасности выполнения строительных работ «Саморегулируемое общество «Инженестрой-Электросетьстрой»
3.	О допуске к работам, которые оказывают влияние на безопасность объектов капитального строительства	0335.01-2010-7819001031-C-054	08.04.10	без ограничения	ИП содействия развитию качества и безопасности выполнения строительных работ «Инженестрой»
4.	О допуске к определенному виду или видам работ, которые оказывают влияние на безопасность объектов капитального строительства	0138.01-2011-7819001031-П-096	27.01.11	без ограничения	ИП содействия развитию качества и безопасности архитектурно-строительного проектирования «Саморегулируемое общество «Инженестрой-Проект»
5.	Право осуществлять деятельность по проведению энергетического обследования в соответствии с Федеральным законом РФ от 23.11.09г. № 261-ФЗ»	046-2011	01.04.11	без ограничения	СРО ИП «Объединение участников рынка энергетического обследования и энергоснабжения «Энергоэффективность, энергосбережение, энергобезопасность»
<i>Сертификаты соответствия</i>					
6.	Электрическая энергия, отпускаемая ОАО «ПЭС» из центров питания ПС-39Т1,6кВ –ТП..., ПС-23 6кВ-ТП..., ПС-223 6кВ-ТП...	РОСС RU.AA10.V00028	10.12.12	10.12.15	Автономная некоммерческая общество «Центр сертификации топливно-энергетических ресурсов»
7.	Электрическая энергия, отпускаемая ОАО «ПЭС» из центров питания ПС-154 10кВ –ТП..., ПС-514 10кВ-ТП..., ПС-196 6кВ-ТП..., ПС-65 6кВ-ТП...	РОСС RU.AA10.V00033	01.11.13	01.11.16	Автономная некоммерческая общество «Центр сертификации топливно-энергетических ресурсов»
8.	Услуга по перевозке пассажиров автомобильным транспортом Услуга по техническому обслуживанию и ремонту автотранспортных средств	ДС АТ RU.MT.7800016	14.10.13	13.10.15	ООО «Региональный центр экспертизы и сертификации на автотранспорте»

Стоимость чистых активов акционерного общества на начало отчетного года составила – 3 167 788 тыс. руб., на конец отчетного периода – 3 333 711 тыс. руб.

2. Информация об учетной политике.

Методы ведения бухучета, существенно влияющие на оценку и принятие решений заинтересованными пользователями бухгалтерской отчетности, приведены в приказе № 284 от 31.12.14 «Об учетной политике организации на 2015 год».

Бухгалтерская отчетность за 2015 год по форме и составу расшифровок отвечает требованиям акционера ПАО «Ленэнерго».

3. Сведения об отдельных активах и обязательствах.

3.1 Активы и обязательства, стоимость которых выражена в иностранной валюте, отсутствуют.

3.2 Объекты основных средств на сумму 461 тыс. руб. относятся к объектам ОС, законсервированных по законодательству РФ о мобилизационной подготовке, стоимость которых не погашается.

3.3. В столбце баланса «На 31 декабря 2013г.» по строкам (1151+1152+1153+1160) остаточная стоимость ОС с учетом переоценки 2013 года составляет 1 588 857 тыс. руб. (балансовая стоимость – 3 535 641 тыс. руб., начисленная амортизация – 1 946 784 тыс. руб.). Изменение остаточной стоимости после переоценки составляет менее 5%, что ниже порога существенности.

В столбце баланса «На 31 декабря 2014г.» по строке (1151+1152+1153+1160) остаточная стоимость ОС с учетом переоценки 2014 года составляет 2 022 043 тыс. руб. (балансовая стоимость – 4 025 044 тыс. руб., начисленная амортизация – 2 003 001 тыс. руб.). Изменение остаточной стоимости после переоценки составляет менее 5%, что ниже порога существенности.

В столбце баланса «На 31 декабря 2015г.» по строке (1151+1152+1153+1160) остаточная стоимость ОС с учетом переоценки 2015 года составляет 2 061 783 тыс. руб. (балансовая стоимость – 4 194 744 тыс. руб., начисленная амортизация – 2 132 961 тыс. руб.). Изменение остаточной стоимости после переоценки составляет менее 5%, что ниже порога существенности.

3.4. По строке 1170 баланса отражена сумма 400 млн. руб. приобретенных 211 642 единиц паев Закрытого паевого инвестиционного фонда «Промышленная недвижимость».

3.6. По строке 1190 баланса «Прочие внеоборотные активы» отражена сумма длительной дебиторской задолженности – Авансы на Расходы будущих периодов со сроком погашения свыше 12 месяцев, возникшая в 2013 году. По состоянию на 31.12.14 – 5 355 тыс. руб. По состоянию на 31.12.15 – 3 409 тыс. руб.

3.7. По строке 1155 баланса отражены суммы длительной дебиторской задолженности - Авансы по договорам на капитальные вложения, свернутые со счетом 76.ВА -«ИДС с авансов полученных», по состоянию:

на 31.12.2013 – 71 046 тыс. руб.
на 31.12.2014 – 139 774 тыс.руб.
на 31.12.2015 – 38 929 тыс.руб.

3.8. По состоянию на 01.01.2015г. резерв по сомнительным долгам составил 54 905,9 тыс.руб. За 2015 год:

1. Списан резерв:

- по оплате в сумме 2 178,9 руб.
- по сроку исковой давности в сумме 2 365,7 тыс.руб.

2. Направлено в резерв 54 905, тыс.руб., в том числе:

- по инвентаризации на 30.09.15 вероятность погашения задолженности ОАО «Лен-энерго» за 2014 г. оценена в 50% , в связи с принятыми претензии к судебному разбирательству Арбитражным судом. Сумма сомнительной задолженности оценена 48 775,4 тыс.руб.
- по инвентаризации на 31.12.15 признана сомнительной задолженность за бездоговорное потребление Петродворцового РЭС ТСВ в сумме 1 351,3 тыс.руб.. ООО «Прогресс» в сумме 949,6 тыс.руб.

Остаток неиспользованного резерва в сумме 102 899,0 тыс.руб. перешел на 2016 год.

3.9. Оценочный резерв на оплату отпусков в сумме 3 184,9 тыс.руб. перешел с 2014 года. Отчисления в оценочный резерв на оплату отпусков за 2015 г. составили сумму 18 428,7 тыс.руб.

За 2015 год использован резерв на сумму 17 758,5 тыс.руб. По инвентаризации на 31.12.15 резерв в сумме 3 855,1 тыс.руб. перешел на январь 2016 года.

4. Информация о доходах и расходах

4.1 Организация получала доходы от обычных видов деятельности:

Выручка (без НДС) от:	2013		2014		2015	
	Сумма, тыс. руб.	%	Сумма, тыс. руб.	%	Сумма, тыс. руб.	%
Передачи электроэнергии до 01.07.15г.	927 549	63	752 455	66	384 191	33
Присоединения мощности	325 563	22	166 184	14	241 293	21
Услуги по уличному освещению	132 751	9	144 866	13	169 935	15
Прочие услуги, работы	79 609	6	75 668	7	56 511	5
Услуги аренды э/сетевого хозяйства с 01.07.15г.	0		0		92 580	8
Эксплуатационное обслуживание объектов э/сетевого хозяйства с 01.07.15г.	0		0		204 242	18
Итого по обычным видам деятельности:	1 465 472	100	1 139 173	100	1 148 752	100

4.2 Расшифровка прочих доходов и расходов приведена в пояснениях к балансу по форме № 5.11.

4.3. Данные по расходам и прибыли приведены в таблице:

Показатель	2013	2014	2015
	Сумма (без НДС) тыс. руб.	Сумма (без НДС) тыс. руб.	Сумма (без НДС) тыс. руб.
Себестоимость	725 918	820 376	662 358
Управленческие расходы	124 066	148 543	179 923
Прибыль до налогообложения	400 274	251 819	213 783
Условная прибыль (БУ)	80 055	50 365	42 757
Текущая прибыль (НУ):	98 119	30 023	39 896

5. Прочая информация.

5.1. Состав аффилированных лиц приведен в таблице:

№ п/п	Полное фирменное наименование (наименование для некоммерческой организации) или фамилия, имя, отчество аффилированного лица	Место нахождения юридического лица или место жительства физического лица (указывается только с согласия физического лица)	Основание (основания), в силу которого лицо признается аффилированным	Дата наступления основания (оснований)	Доля участия аффилированного лица в уставном капитале акционерного общества, %	Доля принадлежащих аффилированному лицу обыкновенных акций акционерного общества, %
1	2	3	4	5	6	7
1.	Розова Евгения Евгеньевна	-----	Член Совета директоров	07.11.14	----	----
2.	Зотов Константин Юрьевич	----	Член Совета директоров	07.11.14	----	-----
3.	Янкина Марина Михайловна	-----	Член Совета директоров	07.11.14	----	-----
4.	Самоталин Владимир Викторович	-----	Член Совета директоров	07.11.14	----	-----
5.			Лицо является	03.11.11	-----	-----

		-----	единоличным исполнительным органом Общества			
6.	Милотин Сергей Иванович	-----	Член Совета директоров	07.11.14	-----	-----
7.	Криличевский Евгений Владимирович	-----	Член Совета директоров	07.11.14	-----	-----
8.	Комитет по управлению городским имуществом Санкт-Петербурга	Санкт-Петербург, Смольный	Лицо имеет право распоряжаться более 20% голосующих акций	05.07.02	60,1%	80,1%
9.	Открытое акционерное общество «Санкт-Петербургские электрические сети»	196191, Россия, г. Санкт-Петербург, пл. Конституции, д. 7 лит. А	Лицо имеет право распоряжаться более чем 20 процентами общего количества голосов, составляющих уставный капитал эмитента	28.10.11	28.6 %	15.57 %
			Лицо принадлежит к той же группе лиц, к которой принадлежит эмитент	03.11.11	----	----
10.	Колесникова Ольга Васильевна	Согласие не получено	Член Совета директоров	30.06.15	-	-
11.	Бугославская Ирина Игоревна	Согласие не получено	Член Совета директоров	30.06.15	-	-
12.	Усков Валерий Евгеньевич	Согласие не получено	Член Совета директоров	30.06.15	-	-
13.	Бабаева Вероника Вячеславовна	Согласие не получено	Член Совета директоров	30.06.15	-	-
14.	Сизов Андрей Андреевич	Согласие не получено	Член Совета директоров	30.06.15		
			Лицо является единоличным исполнительным органом эмитента	11.02.15		
			Лицо, принадлежит к той группе лиц, к которой принадлежит эмитент	30.06.15		

15.	Рябов Сергей Сергеевич	Согласие не получено	Член Совета директоров	30.06.15	-	-
	Публичное акционерное общество энергетики и электрификации «Ленэнерго»	196247, Россия, г. Санкт-Петербург, пл. Конституции, д. 1	Лицо имеет право распоряжаться более чем 20 процентами общего количества голосов, принадлежащих на голосующие акции эмитента	23.12.15	60,1%	80,1%
			Лицо принадлежит к той группе лиц, к которой принадлежит эмитент	30.06.15		
16.	Бударгин Олег Михайлович	Согласие не получено	Лицо входит в группу лиц, к которой принадлежит эмитент	30.06.15	-	-
17.	Публичное акционерное общество «Российские сети»	Россия, 121353, г. Москва, ул. Беловежская, д. 4	Лицо входит в группу лиц, к которой принадлежит эмитент	30.06.15	-	-
18.	Закрытое акционерное общество «Ленэнергоспецремонт»	Россия, 199178, г. Санкт-Петербург, В.О., 12-я линия, д. 43, лит. А.	Лицо входит в группу лиц, к которой принадлежит эмитент	30.06.15	-	-
19.	Закрытое акционерное общество «Царскосельская энергетическая компания»	Россия, 196601, Санкт-Петербург, г. Пушкин, ул. Глинки, дом 5.	Лицо входит в группу лиц, к которой принадлежит эмитент	30.06.15	-	-
20.	Закрытое акционерное общество «Курортэнерго»	Россия, 197706, Санкт-Петербург, г. Сестрорецк, ул. Коммунаров, дом. 16	Лицо входит в группу лиц, к которой принадлежит эмитент	30.06.15	-	-
21.	Открытое акционерное общество «Энергосервисная компания Ленэнерго»	191124, г. Санкт-Петербург, Синопская набережная, д. 60-62, лит. А.	Лицо входит в группу лиц, к которой принадлежит эмитент	30.06.15	-	-
22.	Гарноруцкая Вероника Викторовна	Согласие не получено	Лицо входит в группу лиц, к которой принадлежит эми-	30.06.15	-	-

			тент			
23.	Дьяков Павел Михайлович	Согласие не получено	Лицо входит в группу лиц, к которой принадлежит эмитент	30.06.15	-	-
24.	Смольников Андрей Сергеевич	Согласие не получено	Лицо входит в группу лиц, к которой принадлежит эмитент	30.06.15	-	-
25.	Крылов Сергей Владимирович	Согласие не получено	Лицо входит в группу лиц, к которой принадлежит эмитент	30.06.15	-	-
26.	Бердников Роман Николаевич	Согласие не получено	Лицо входит в группу лиц, к которой принадлежит эмитент	24.12.2015	-	-

5.2. Объем операций с аффилированными лицами

5.2.1. Лица, которые имеют право распоряжаться более чем 20% общего количества голосов, принадлежащих на голосующие акции либо составляющие уставный капитал Общества:

№ п/п	Характер отношений со связанными сторонами	Полное наименование юридического лица - связанной стороны	Виды операций со связанными сторонами	Объем операций каждого вида (в абсолютном или относительном выражении) тыс.руб. Отгрузка/оплата
1	Акционер, 60,1%	Комитет по управлению городским имуществом Санкт-Петербурга	Нет	Нет
2	Акционер, 28,6%	Открытое акционерное общество «Санкт-Петербургские электрические сети»	Предоставление жилого имущества в аренду акционеру	100 826 84022
3	Акционер, 28,6%	Открытое акционерное общество «Санкт-Петербургские электрические сети»	Реализация товаров, работ (услуг) акционеру (кроме аренды)	358 141/313 247
4	Акционер, 28,6%	Открытое акционерное общество «Санкт-Петербургские электрические сети»	Приобретение товаров, работ (услуг) у акционера	176 408/271 375
5	Акционер, 60,1% с 23.12.2015	Публичное акционерное общество «Ленэнерго»	Услуги по передаче электрической энергии	453 345/888 593

5.2.2. Лица, принадлежащие к той же группе лиц, к которой принадлежит Общество:

№ п/п	Характер отношений со связанными сторонами	Полное наименование юридического лица - связанной стороны или физического лица - связанной стороны	Виды операций со связанными сторонами	Объем операций каждого вида (в абсолютном или относительном выражении)
1	Нет	Публичное акционерное общество «Российские сети»	Нет	Нет
2	Нет	Закрытое акционерное общество «Ленэнерго-ремонт»	Нет	Нет
3	Нет	Закрытое акционерное общество «Царскосельская энергетическая компания»	Нет	Нет
4	Нет	Закрытое акционерное общество «Курортэнерго»	Нет	Нет
5	Нет	Открытое акционерное общество «Энергосервисная компания Ленэнерго»	Нет	Нет
6	Нет	Тарноруцкая Вероника Викторовна	Нет	Нет
7	Нет	Дьяков Павел Михайлович	Нет	Нет
8	Нет	Смольников Андрей Сергеевич	Нет	Нет
9	Нет	Крылов Сергей Владимирович	Нет	Нет
10	Нет	Бердников Роман Николаевич	Нет	Нет

5.2.3. Физические лица, являющиеся бенефициарными владельцами (бенефициарный владелец - физическое лицо, которое в конечном счете прямо или косвенно (через третьих лиц) владеет (имеет преобладающее участие более 25 процентов в капитале) Общества либо имеет возможность контролировать действия Общества):

№ п/п	Характер отношений со связанными сторонами	Полное наименование физического лица - связанной стороны	Виды операций со связанными	Объем операций каждого вида (в абсолютном или
-------	--	--	-----------------------------	---

			сторонами	относительном выражении)
	Нет	Нет	Нет	Нет

5.2.4. Члены совета директоров (наблюдательного совета) или иного коллегиального органа управления, члены коллегиального исполнительного органа, а также лицо, осуществляющее полномочия единоличного исполнительного органа Общества:

№ п/п	Характер отношений со связанными сторонами	Полное наименование юридического лица - связанной стороны или физического лица - связанной стороны	Виды операций со связанными сторонами	Объем операций каждого вида (в абсолютном или относительном выражении)
1	Член совета директоров	Колесникова – Ольга – Васильевна - Первый заместитель председателя Комитета по энергетике и инженерному обеспечению Санкт-Петербурга	Нет	Нет
2	Член совета директоров	Бугославская Ирина Игоревна - Заместитель председателя Комитета по тарифам Санкт-Петербурга	Нет	Нет
3	Член совета директоров	Усков Валерий Евгеньевич - Начальник отдела развития энергетического комплекса Комитета по энергетике и инженерному обеспечению Санкт-Петербурга	Нет	Нет
4	Член совета директоров	Бабаева Вероника Вячеславовна - Начальник отдела распоряжения государственной собственностью Комитета имущественных отношений Санкт-Петербурга	Нет	Нет
5	Член совета директоров	Сизов Андрей Андреевич - Генеральный директор ОАО «ПЭС»	Нет	Нет
6	Член совета директоров	Розова Евгения Евгеньевна - Комитет по энергетике и инженерному обеспечению СПб, Заместитель председателя.	Нет	Нет
7	Член совета директоров	Зотов Константин Юрьевич - Советник вице-губернатора Албина И.Н.	Нет	Нет

8	Член совета директоров	Янкина Марина Михайловна - Комитет по управлению городским имуществом СПб, Заместитель председателя.	Нет	Нет
9	Член совета директоров	Самогалин Владимир Викторович - ОАО «ПЭС» Генеральный директор	Нет	Нет
10	Член совета директоров	Милютин Сергей Иванович - ОАО «ПЭС» Главный инженер	Нет	Нет
11	Член совета директоров	Криличевский Евгений Владимирович - АО «СПБЭС» Советник генерального директора	Нет	Нет

5.2.5. Юридические лица, в которых Общество имеет право распоряжаться более чем 20% общего количества голосов, приходящихся на голосующие акции либо составляющие уставный или складочный капитал юридического лица:

№ п/п	Характер отношений со связанными сторонами	Полное наименование юридического лица - связанной стороны или физического лица - связанной стороны	Виды операций со связанными сторонами	Объем операций каждого вида (в абсолютном или относительном выражении)
	нет	нет	нет	нет

6. Анализ финансово-хозяйственной деятельности организации.

1. Общая финансовая устойчивость

Коэффициент автономии

На начало года – 0,71

На конец года – 0,76

Норматив $\geq 0,5$

Характеризует отношение собственного капитала к общей сумме капитала организации, показывает, насколько организация независима от кредиторов.

Коэффициент концентрации заемного капитала

На начало года – 0,29

На конец года – 0,24

Норматив $\leq 0,4$

Показывает, сколько заемного капитала приходится на единицу финансовых ресурсов или, фактически, частицу заемного капитала в общем размере финансовых ресурсов предприятия.

Коэффициент соотношения заемных и собственных средств

На начало года + 0,41

На конец года - 0,32

Норматив ≤ 1

Показывает, сколько приходится заемных средств на 1 руб. собственных средств.

Коэффициент финансовой независимости


На начало года + 0,71

На конец года + 0,77

Норматив $\geq 0,5$

Показывает долю активов организации, которые покрываются за счет собственного капитала. Оставшаяся доля активов покрывается за счет заемных средств.

Исполнительный директор



Маньков А.В.

Главный бухгалтер



Соколова И.А.

